

**dureco**  
BODEN



**Der robuste Wasserstopp-Boden.**

**Wohngesund und nachhaltig: zu über 90 % organisch.**



**ter Hürne**  
einzigartig wie das Leben



A11 | Eiche indischbraun\*  
Landhausdielen | linear-gebürstet | matt

## Eine Entscheidung für Qualität.

Als deutsches Familienunternehmen aus dem Münsterland widmen wir uns seit nun 60 Jahren der Verantwortung, nachhaltige und wohngesunde Produkte zu entwickeln, die höchste Standards in Bezug auf Funktion und Ästhetik setzen.

Mit Leidenschaft, Know-how und einem Gespür für gutes Design schaffen wir Böden, die modernste Dekore und ausgefeilte Technik in sich vereinen – nach dem Vorbild der Natur und verbunden mit höchster Ressourceneffizienz für unseren gemeinsamen Lebensraum.

\*Holz-/Steinnachbildung.





## 24 Stunden wasserstopp – fit fürs wahre Leben

Jeder kennt die kleinen Missgeschicke des täglichen Lebens. Das Wasserglas, das herunter fällt, der Hund, der mit schmutzigen Pfoten vom Garten in das Wohnzimmer läuft, oder die tropfende Regenjacke nach einem Spaziergang im Regen.

dureco Boden ist bestens auf diese Situationen vorbereitet. Die SEAL-Technologie schützt den Boden für einen Zeitraum bis zu **24 Stunden** gegen stehende Flüssigkeit auf seiner Oberfläche. Ein Aufquellen wird verhindert und die Optik des Bodens bleibt unverändert.

Durch seine besonders robuste Nutzungsschicht und der Fähigkeit, Wasser zu trotzen, meistert dureco nahezu jede Herausforderung des Alltags, ohne dabei an Schönheit zu verlieren. Eine Sorge weniger und mehr Zeit für die wichtigen Dinge des Lebens.

## 24 Stunden wasserstopp – dank SEAL-Technology



### 1 SmartConnect Pro

SmartConnectPro ist die schnelle und sichere Klickverbindung für ein anhaltend schönes Bodenbild. Die besondere Form der Profilierung vermindert ein Eindringen von Flüssigkeit und bietet zusätzlich Feuchteschutz.

### 2 ExtremeDense

ExtremeDense bezeichnet die Technologie, die hinter der extrem verdichteten Holzwerkstoff-Trägerplatte, also dem Herzen des dureco Bodens, steht. Dabei werden die einzelnen Holzfasern so stark miteinander verpresst, dass ein Eindringen von Feuchtigkeit maximal verhindert wird.

### 3 AllroundSafe

AllroundSafe schützt jede einzelne Diele mit einer besonderen neuen Rezeptur zur Versiegelung der Kanten, um ein Eindringen von Feuchtigkeit ins Innere des Bodens bereits an der Oberfläche und den Fasern zu stoppen.

### 4 LongLifeSurface

LongLifeSurface ist die in mehreren Schritten aufgetragene Schutzschicht der Bodenoberfläche. Ihre Strapazierfähigkeit und Wasserbeständigkeit erhält sie vor allem durch das Beifügen des natürlichen Minerals Korund aus der Saphir-Familie.



**Korund** ist ein natürliches und häufig vorkommendes Mineral aus der Familie der Saphire. Es besitzt auf der Mohsschen Härteskala\* einen Wert von 9. Nur der Diamant mit Wert 10 erreicht eine höhere Härte. Die hohe Abriebfestigkeit und Temperaturbeständigkeit machen Korund zu einem idealen Bestandteil für alles, was Beanspruchung ausgesetzt ist.

(\*einer von Friederich Mohs erstellten Referenzskala zur Bestimmung von Härtegraden von Materialien)





**plastikfrei – ein Beitrag für das Klima**

**Unsere Verantwortung.** Für dureco Boden verwenden wir Holz aus zertifiziert nachhaltiger Forstwirtschaft. Dies bestätigt das PEFC-Siegel, mit dem alle dureco Böden ausgezeichnet sind. Die sorgfältige Auswahl der Wuchsgebiete und der darin wachsenden Bäume sind entscheidend für den hohen Qualitätsanspruch von ter Hürne. Das Prinzip des nachhaltig wirtschaftlichen und ressourcenschonenden Handels ist elementarer Teil unserer Philosophie und erstreckt

sich über alle Bereiche und Prozesse unseres Unternehmens. Darüber hinaus wird heute bereits ein erheblicher Teil des Holzrohstoffes zur Trägerplatten-Produktion aus Bäumen hergestellt, die zum Beispiel durch Stürme, nicht mehr zur Möbel- oder Parketherstellung verwendet werden können.



SINCE 1959  
MADE IN GERMANY

## Ihre Gesundheit ist uns wichtig

Gesundheit ist unser höchstes Gut. Aus diesem Grund tragen wir eine große Verantwortung, denn wir schaffen Produkte, mit denen Sie tagtäglich leben. Sie sind ein wichtiger Teil Ihres Zuhauses, hier sollen Sie und Ihre Lieben sich rundum gut aufgehoben fühlen. Wir bei ter Hürne legen daher den allergrößten Wert darauf, dass Sie und Ihre Familie mit unseren Böden ohne Bedenken und mit gutem Gefühl natürlich gesund wohnen können. Mit dureco Boden treffen Sie eine gute Wahl für Ihre Gesundheit.

### 1 Top Layer

Oberflächenversiegelung aus Korund-Edelharz-Beschichtung

### 2 Design layer

Designträger aus Holzfaser

### 3 Baseboard

Trägerplatte aus extrem verdichteter Holzfaser

### 4 Backing layer

Gegenzug aus Holz-Zellstoff


**Wohngesund und nachhaltig:  
zu über 90 % organisch**



\*Information sur le niveau d'émission de substances volatiles dans l'air intérieur, présentant un risque de toxicité par inhalation, sur une échelle de classe allant de A+ (très faibles émissions) à C (fortes émissions).



Ein **Kubikmeter Holz** speichert eine Tonne CO<sub>2</sub>. Mit Ihrer Entscheidung für einen dureco Boden tragen Sie somit aktiv zum Klima-Schutz bei, denn unser Boden besteht zu einem Großteil aus Holz. Das im Produkt befindliche Holz speichert das als Baum aufgenommene CO<sub>2</sub>, und zwar solange, bis es verbrannt wird. Hinzu kommt, dass für jeden Baum, der zur Produktion verwendet wird, weitere Bäume nachgepflanzt werden, die wiederum in ihrer Lebenszeit weiteres CO<sub>2</sub> speichern werden. Daher bezeichnen wir dureco als einen **Klimapositiv-Boden**.







A03 | Eiche mondgrau\*  
Landhausdielen | synchron-fein-gebürstet | matt

1285 x 192 x 12 mm

**CLASSIC LINE**





**A01**  
**Pinie antiksilber\***  
 Landhausdiele | linear-gebürstet | matt

Art.-Nr. 1101260002 | 1285 x 192 x 12 mm



**A03**  
**Eiche mondgrau\***  
 Landhausdiele | synchron-fein-gebürstet | matt

Art.-Nr. 1101260005 | 1285 x 192 x 12 mm



**A02**  
**Eiche alabaster\***  
 Landhausdiele | linear-gebürstet | matt

Art.-Nr. 1101260001 | 1285 x 192 x 12 mm



**A04**  
**Eiche samtgrau\***  
 Landhausdiele | linear-gebürstet | matt

Art.-Nr. 1101260003 | 1285 x 192 x 12 mm





A05

**Eiche mandelbraun\***  
Landhausdiele | linear-gebürstet | matt

Art.-Nr. 1101260009 | 1285 x 192 x 12 mm



A07

**Eiche taupegrau\***  
Landhausdiele | synchron-fein-gebürstet | matt

Art.-Nr. 1101260007 | 1285 x 192 x 12 mm



A06

**Eiche nordischbeige\***  
Landhausdiele | linear-gebürstet | matt

Art.-Nr. 1101260006 | 1285 x 192 x 12 mm



A08

**Eiche rustikgrau\***  
Landhausdiele | synchron-fein-gebürstet-gehobelt | matt

Art.-Nr. 1101260004 | 1285 x 192 x 12 mm





A09

**Eiche ambergrau\***  
Landhausdielen | linear-gebürstet | matt

Art.-Nr. 1101260008 | 1285 x 192 x 12 mm



A11

**Eiche indischbraun\***  
Landhausdielen | linear-gebürstet | matt

Art.-Nr. 1101260011 | 1285 x 192 x 12 mm



A10

**Eiche schattengrau\***  
Landhausdielen | linear-gebürstet | matt

Art.-Nr. 1101260015 | 1285 x 192 x 12 mm



A12

**Eiche saharabeige\***  
Landhausdielen | glatt | matt

Art.-Nr. 1101260010 | 1285 x 192 x 12 mm





**A13**  
**Eiche chamois\***  
 Landhausdielen | synchron-fein-gebürstet-gehobelt | matt

Art.-Nr. 1101260013 | 1285 x 192 x 12 mm



**A15**  
**Eiche bordeauxbraun\***  
 Landhausdielen | synchron-fein-gebürstet-gehobelt | matt

Art.-Nr. 1101260014 | 1285 x 192 x 12 mm



**A14**  
**Eiche römischbraun\***  
 Landhausdielen | linear-gebürstet | matt

Art.-Nr. 1101260012 | 1285 x 192 x 12 mm



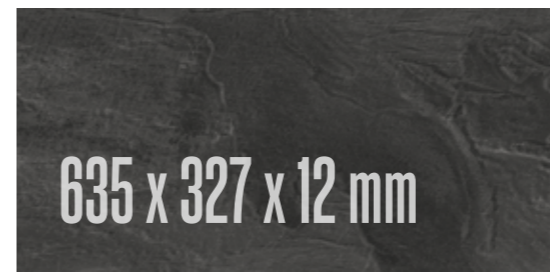
**A16**  
**Eiche kubabraun\***  
 Landhausdielen | synchron-fein-gebürstet | matt

Art.-Nr. 1101260016 | 1285 x 192 x 12 mm





B03 | Stein titangrau\*  
Naturstein | fein-geport | matt



**STONE LINE**





B01

**Stein edelweiß\***  
Naturstein | fein-geport | matt

Art.-Nr. 1101260017 | 635 x 327 x 12 mm



B03

**Stein titangrau\***  
Naturstein | fein-geport | matt

Art.-Nr. 1101260019 | 635 x 327 x 12 mm



B02

**Stein sterngrau\***  
Naturstein | fein-strukturiert | matt

Art.-Nr. 1101260018 | 635 x 327 x 12 mm



B04

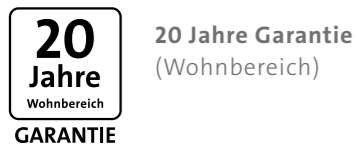
**Stein mangangrau\***  
Naturstein | synchron-fein-strukturiert | matt

Art.-Nr. 1101260020 | 635 x 327 x 12 mm



# Technische Eigenschaften

Die besondere Ausstrahlung der Dekore und Farben unserer dureco Designs sind die sichtbarsten Zeichen der ter Hürne Qualitätsstandards. Dahinter liegen aber noch außergewöhnliche Eigenschaften, die die Funktion der Böden perfektionieren.



**20 Jahre Garantie**  
(Wohnbereich)



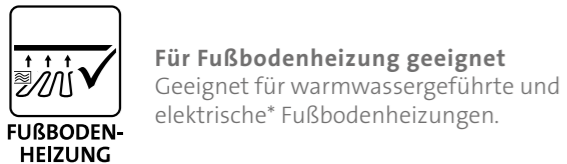
**5 Jahre Garantie**  
(gewerblicher Bereich)




**Antistatisch**



**Antibakteriell**



**Für Fußbodenheizung geeignet**  
Geeignet für warmwassergeführte und elektrische\* Fußbodenheizungen.



**SmartConnect Pro Verbindung**  
Verlegen Sie wie ein Profi:  
Einfach, schnell und sicher.



Rutschfest und schwer entflammbar.




\* Bei elektrischen Flächenheizungen nur mit sanfter Aufheiztechnik und Temperaturregelung.

# Oberflächenstrukturen

Erst in dem Moment, wo das Sehen mit dem Fühlen in Einklang gebracht wird, entsteht das, was sein muss: die perfekte Kombination in perfekter Harmonie.

Das dureco Sortiment von ter Hürne zeigt sieben unterschiedliche Oberflächenstrukturen, die den Boden lebendig machen und dadurch die Wirkung des Dekors mannigfaltig unterstreichen.

- 01 Struktur | glatt | matt
- 02 Synchron-Struktur | fein-gebürstet | matt
- 03 Struktur | fein-geport | matt
- 04 Synchron-Struktur | fein-gebürstet-gehobelt | matt
- 05 Struktur | linear-gebürstet | matt
- 06 Synchron-Struktur | fein-strukturiert | matt
- 07 Struktur | fein-strukturiert | matt



**!**

**Wenn die Hand fühlt, was das Auge sieht.**

Wird eine Oberfläche als „synchron“ bezeichnet, ist die Struktur exakt an der Stelle zu spüren, wie das Dekor sie abbildet.

**SYNCHRON**



# Zubehör, perfekt abgestimmt

Weniger sollte Ihnen Ihr Boden nicht wert sein.

Was macht einen perfekt verlegten Boden aus? Zum einen sieht er schön aus und zum anderen – und das merkt man erst mit der Zeit – zeichnet er sich durch Langlebigkeit aus. Um dies zu erreichen, braucht man vor allem das richtige Zubehör – sowohl vor als auch nach der Verlegung. Unser Unterlagsmaterial und unsere Pflegeprodukte sind perfekt auf die Anforderungen unserer Böden abgestimmt und erhöhen deren Lebensdauer,

Optik und Haptik deutlich. Und mit unseren funktionellen Übergangsschienen und unseren dekorativen Sockelleisten erzielen Sie den perfekten Abschluss.

## Unterlagsmaterial



## Metallprofile



## Pflege



## Sockelleisten

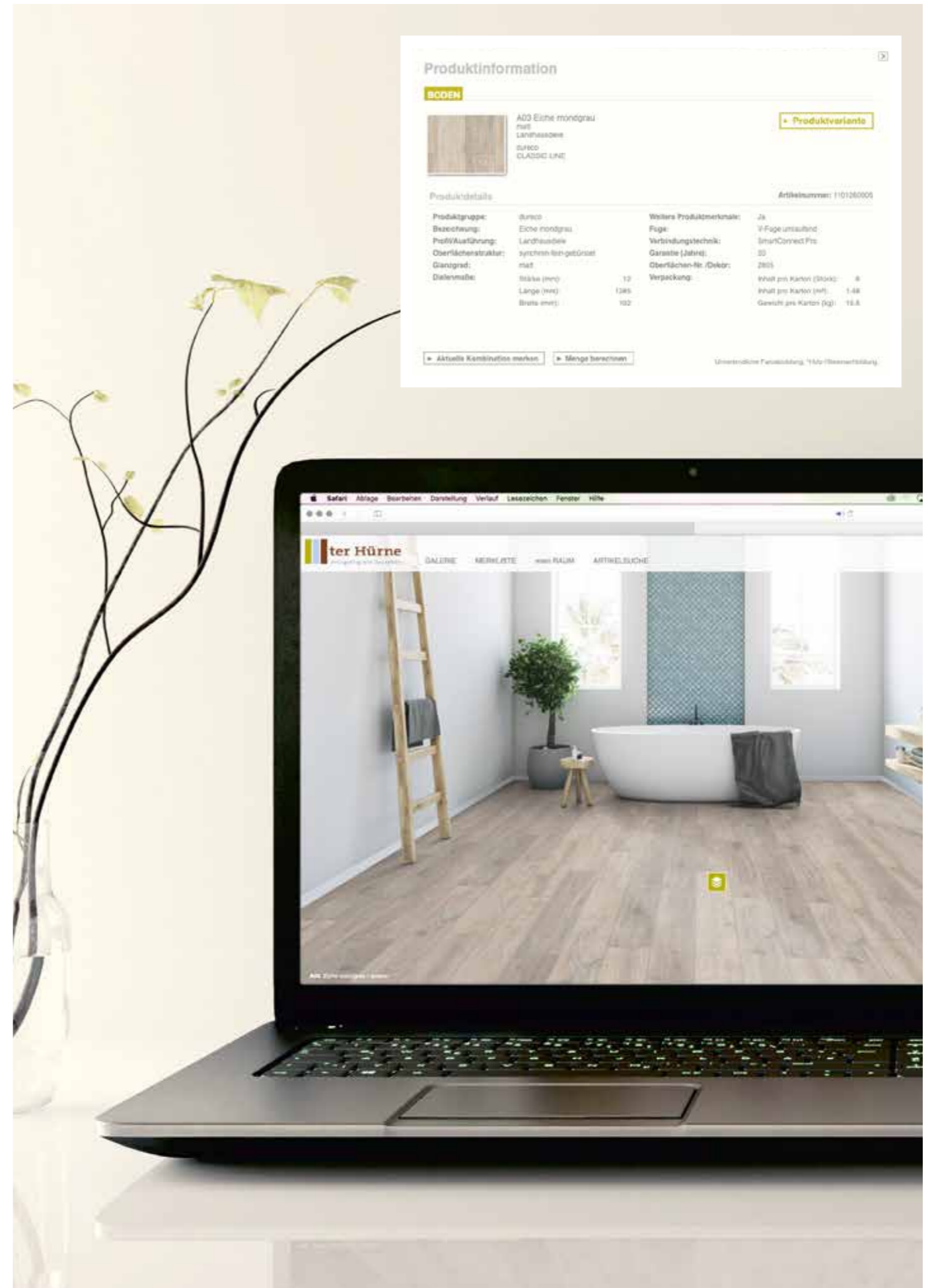





# Digitales Design – dureco virtuell erleben

Raumstudio testen

„Verlegen“ Sie virtuell doch schon mal los: [www.terhuerne.de/raumstudio](http://www.terhuerne.de/raumstudio)





# KONTAKT

ter Hürne GmbH & Co. KG | Ramsdorfer Str. 5  
46354 Südlohn · Germany  
Tel. +49 2862 701-0 | E-Mail: [info@terhuerne.de](mailto:info@terhuerne.de)  
[www.terhuerne.de](http://www.terhuerne.de)

2020.13 | 1101160770 | D | 5.2020.03 | Änderungen vorbehalten – Gedruckt auf umweltfreundlichem Papier | p2020.13