

**KLAFS**  
MY SAUNA AND SPA

KLAFS S1  
SAUNA – INFRAROT

INHALT

# KOMFORT AUF KLEINSTEM RAUM



Mit der KLAFS S1 erleben Sie eine regelrechte Design-Revolution: eine ausfahr-  
bare Sauna- oder Infrarotkabine in moderner, puristischer Optik. Die S1 passt  
sich Ihrem Lifestyle und Ihrer Wohnkultur perfekt an. Sie hält sich dezent im  
Hintergrund, wenn Sie sie nicht benötigen, und entfaltet ihr ganzes Potenzial auf  
Knopfdruck, wann immer Sie es wünschen. Eingefahren misst die S1 SAUNA in der  
Tiefe schlanke 60 cm, nicht mehr als ein Kleiderschrank. So findet sie problemlos  
Platz in Arbeitszimmer, Flur oder Gästezimmer. Ausfahren lässt sich die Sauna  
innerhalb von 20 Sekunden und bietet dann mit 160 cm Tiefe genügend Raum für  
ausgedehntes Wellness-Vergnügen. Und auch als Infrarotkabine oder manuell aus-  
ziehbar bietet sie die räumliche Flexibilität, die Wellness auf kleinem  
Raum oft erst möglich macht.

4-5

KLAFS  
Showrooms

6-7

Sauna, Infrarot  
und Gesundheit

8-25

S1 SAUNA

26-35

S1 INFRAROT

36-37

eMove Technology

38-39

Sicherheit

40-43

S1 SAUNA  
MANUELL

44-45

S1 INFRAROT  
MANUELL

46-47

Lieblingsplatz

DIE EIGENE  
S1 IST GANZ  
NAH, GANZ  
UNKOMPLIZIERT  
UND PASST  
GARANTIIERT  
AUCH IN IHR  
ZUHAUSE.

**DEUTSCHLAND**E-Mail [info@klafs.com](mailto:info@klafs.com)**Leipzig** 04103, Ludwig-Erhard-Straße 51

T +49 (0)341 30946-0

**Berlin** 12489, Rudower Chaussee 13

T +49 (0)30 8519036

**Hamburg** 20097, Heidenkampsweg 100

T +49 (0)40 617774

**Bielefeld** 33818 Leopoldshöhe-Asemissen,

Gewerbestraße 5, T +49 (0)5202 9237-0

**Düsseldorf** 40670 Meerbusch,

Otto-Hahn-Straße 8, T +49 (0)2159 69461-0

**Köln** 50968, Bonner Straße 327

T +49 (0)221 934792-0

**Frankfurt am Main** 60314, Mayfarthstr. 15

T +49 (0)69 48000440

**Saarbrücken** 66121, Zur Ostspange 8

T +49 (0)681 71069

**Mannheim** 68165, Gottlieb-Daimler-Str. 25

T +49 (0)621 4004888-0

**Stuttgart** 71034 Böblingen

Konrad-Zuse-Platz 1

T +49 (0)7031 30964-30

**Schwäbisch Hall** 74523, Daimlerstraße 39

T +49 (0)791 501-300

**VS-Schwenningen** 78056

Rottweiler Straße 98

T +49 (0)7720 3024-0

**Freiburg** 79100, Kronenstraße 32

T +49 (0)761 4765816

**München** 85748 Garching-Hochbrück,

Parkring 4, T +49 (0)89 747359-0

**Nürnberg** 90461, Frankenstraße 201

T +49 (0)911 437871

**Regensburg** 93059, Im Gewerbepark D 18

T +49 (0)941 49097-0

**ÖSTERREICH**E-Mail [info@klafs.at](mailto:info@klafs.at)**Hopfgarten/Tirol** 6361

Sonnwiesenweg 19

T +43 (0)5335 2330-0

**Salzburg** 5020,

Innsbrucker Bundesstraße 136

T +43 (0)662 8834920

**Wien** 1200, Dresdner Straße 91

T +43 (0)1 6154960-0

**Graz** 8020, Marienplatz 1

T +43 (0)316 393129-0

**Klagenfurt** 9020, Schleppeplatz 7

T +43 (0)53 3523300

**SCHWEIZ**E-Mail [info@klafs.ch](mailto:info@klafs.ch)**Montreux** 1820, Rue de la Gare 15T +41 (0)21 9832424, [montreux@klafs.ch](mailto:montreux@klafs.ch)**Bern** 3000, Sempachstrasse 22T +41 (0)31 3025551, [bern@klafs.ch](mailto:bern@klafs.ch)**Basel** 4056, Vogesenstrasse 135

T +41 (0)61 3010255

**Baar** 6340, Oberneuhofstrasse 11T +41 (0)41 7602242, [baar@klafs.ch](mailto:baar@klafs.ch)**Zürich** 8604 Volketswil, Industriestrasse 18T +41 (0)44 9085522, [bauarena@klafs.ch](mailto:bauarena@klafs.ch)**NIEDERLANDE**E-Mail [info@klafs.nl](mailto:info@klafs.nl)**Woerden** 3446CR, Jaap Bijzerweg 5

T +31 (0)348 748339

**Tilburg** 5013CE, Ringbaan Oost 152

T +31 (0)13 7999669

**GROSSBRITANNIEN**E-Mail [info@klafs.co.uk](mailto:info@klafs.co.uk)**London** Unit 4, Hampers Common

Industrial Estate, Petworth GU28 9NR

T +44 (0)1798 343725

**Manchester** Unit 1C, Mere Hall Farm,

Bucklow Hill Lane, Knutsford WA16 6LE

T +44 (0)161 3580840

**Oxford** Unit D, Howland Road Business

Units, Howland Road, Thame OX9 3GQ

T +44 (0)1844 216266

**Surrey** Dröm House

Abbot Close, Byfleet, KT14 7JN

T +44 (0)1932 355655

**SPANIEN**E-Mail [info@klafs.es](mailto:info@klafs.es)**Madrid** 28034

Avda. del Llano Castellano, 43

T +34 (0)91 8020195

**MEXIKO**E-Mail [infomx@klafs.mx](mailto:infomx@klafs.mx)**Cancún** 77560

Blvd. Luis Donaldo Colosio km 11.5

Local 1 B. Col. Alfredo V. Bonfil.

Benito Juárez, Quintana Roo.

T +52 (0)998 2383529



Einen Termin bei unserem KLAFS Vertriebsteam bekommen Sie bequem per Klick oder Anruf. Nutzen Sie die telefonische oder die Online-Terminvereinbarung.

Ein KLAFS Showroom befindet sich meist ganz in Ihrer Nähe. Weil der Kauf einer Sauna eine Lebensentscheidung ist, bekommen Sie dort eine umfassende individuelle Beratung, die Ihnen hilft, die für Ihre Bedürfnisse und Anforderungen richtige Wahl zu treffen. Zudem erhalten Sie in unseren Showrooms Zubehör und Accessoires. Besuchen Sie uns, riechen und fühlen Sie das Holz, tauchen Sie ein in die Atmosphäre von Ruhe und sanftem Licht – und spüren Sie die Seele von KLAFS.

# ZWEI FÜR EINE GESUNDE LEBENSART

Wie unsere Vorfahren vor Tausenden von Jahren suchen wir instinktiv die Wärme, um uns zu erholen. Die positiven Effekte des Wärmereizes, seine vorbeugende und therapeutische Wirkung sind uraltes Wissen. Das spürt jeder, der sich nach einem anstrengenden Tag im Büro oder nach dem Sport ein Sauna- oder Wärmebad gönnt hat. Gekoppelt an unser Grundbedürfnis nach körperlicher und seelischer Reinigung haben sich im Laufe der Menschheitsgeschichte Rituale entwickelt, die wir in unserer westlichen Kultur beim Sauna- und Wärmebaden ausleben: Diese Badearten gehören zu unserem modernen Leben ganz einfach dazu.

In erster Linie denken wir beim Saunieren und Wärmebaden an Entspannung, doch es geht noch um viel mehr – um Reize. In einer Zeit, in der sich Kälte mit Heizung und Wärme mit Klimaanlage ausgleichen lassen, ist der Körper starke Reize nicht mehr gewöhnt. Das Bad in der Sauna zusammen mit der anschließenden Abkühlung wirkt hingegen als Regulationstraining auf ihn ein. Positiver Nebeneffekt: Ist der Körper an die Regulation von Reizen gewöhnt, ist er weniger anfällig, z. B. für Erkältungen, reagiert flexibler auf Stress und regeneriert sich nach sportlicher Anstrengung schneller. Und der Wärmereiz kann noch mehr. So stärkt das Schwitzen in der Sauna bei Temperaturen von 80 bis 90 °C das Immunsystem und trainiert Herz und Kreislauf. Die Hitze sorgt für eine starke Durchblutung der Haut, der Schleimhäute in den Atemwegen und der Muskulatur.

Während in der Sauna trockene Hitze auf den ganzen Körper einwirkt, beträgt die Lufttemperatur in der Infrarotwärmekabine nur ca. 30 °C. Infrarot-C-Strahlen wirken bei dieser Badeform allerdings gezielt auf die Rückenpartie ein und erwärmen sie intensiv. Sie helfen, schmerzhafte Verkrampfungen im Rücken-, Schulter- oder Nackenbereich schneller zu lösen, und unterstützen die Linderung dieser Beschwerden. Auch bei dieser Badeform steigt die Temperatur im ganzen Körper an. Die wohlige Wärme weitet die Gefäße, regt die Durchblutung und den Stoffwechsel an. Entspannung und Stressabbau sind die angenehmen Folgen.

Ganz gleich, ob Sie sich für die S1 SAUNA, die S1 INFRAROT oder eine manuelle Variante entscheiden: Sie gönnen sich und Ihrem Körper ein umfangreiches Erholungsprogramm.





# S1 SAUNA: RAUMWUNDER MIT STIL

01



02

## Tian und seine S1 SAUNA

Momentaner Wohnort	Hongkong
Beruf	Architekt
Lebt in seiner Wohnung seit	4 Monaten
Die S1 steht im	Schlafzimmer



VON 0 AUF  
SAUNA IN  
**20**  
SEKUNDEN

Der Architekt aus Hongkong hat in Wien studiert und wurde von einem Kommilitonen an regnerischen Tagen mit der Saunakultur bekannt gemacht. Zurück in seiner Heimat möchte er nicht mehr auf eine Sauna verzichten. In der Megacity Hongkong leben über sieben Millionen Menschen. Wohnraum ist hier – wie in vielen Metropolen Asiens – besonders knapp. „Meine neue Wohnung misst 45 m<sup>2</sup>, die vorige war noch 10 m<sup>2</sup> kleiner. Wenn sich die Chance ergibt, ein größeres Apartment zu bekommen, muss man sofort zuschlagen“, erklärt Tian, dessen S1 diesen Umzug bereits mitgemacht hat. „Die Sauna ist mein einziger Luxus und mitgereist wie ein normales Möbelstück. Vermutlich ziehe ich bald wieder um, dann ist die S1 sicher wieder dabei.“

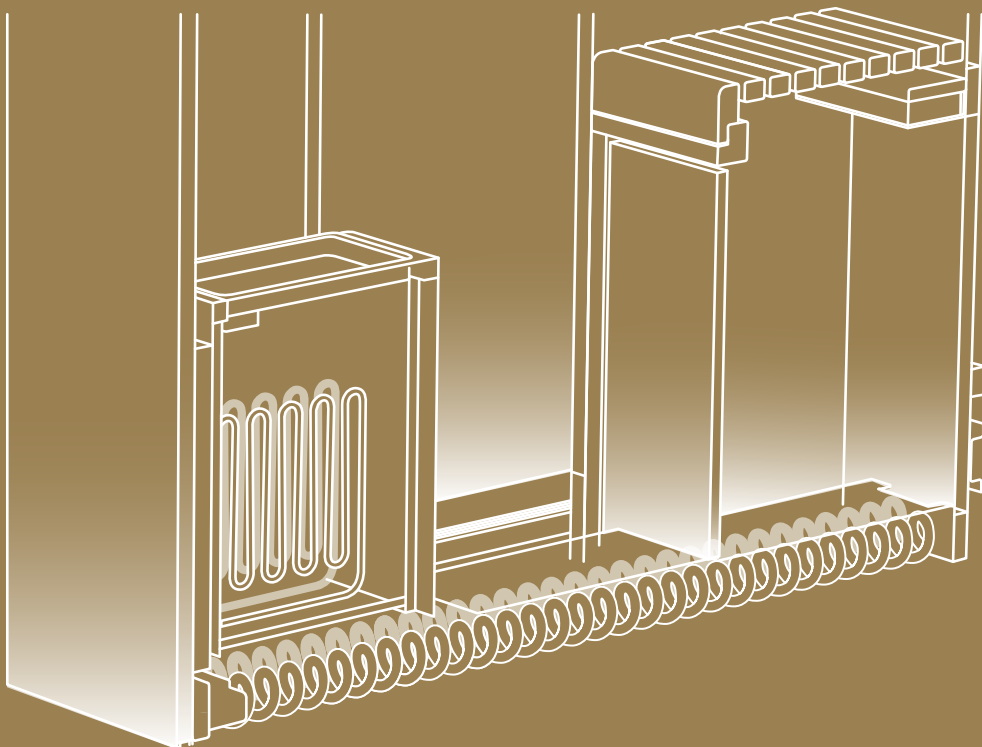
**01** Der 36-Jährige hat seine S1 bei einer Tochterfirma von KLAFS in Hongkong bestellt. Seit seiner Studienzeit in Europa kennt und schätzt er „Made in Germany“.

**02** Kombierter Schlaf-Wohnbereich, Bad und Küche – viel Platz hat Tian nicht, der für seine S1 ist allerdings gesetzt.

# DAS HERZ DER SAUNA: DER SAUNAOFEN VARIUS MIT DRIVE-HOME-SYSTEM

Der Ofen gilt seit je als Herz der Sauna. Ganz klar, dass er auch in der S1 SAUNA im Mittelpunkt stehen muss. Dank des speziell dafür entwickelten Drive-Home-Systems fährt der Ofen automatisch beim Öffnen der Sauna aus seiner Ofengarage heraus. Seine moderne Optik, die hochwertigen Materialien und das innovative Sicherheitskonzept sind einzigartig.

Auf ein Ofenschutzgitter kann dank der eleganten Beflockung des Ofenmantels verzichtet werden. Die Menge an hochwertigen Olivinesteinen gewährleistet intensive Aufgüsse für viel Saunavergnügen. Und wer auch sanftes Saunabaden liebt, ist mit dem SANARIUM®-Ofen VARIUS S bestens ausgestattet. Denn er macht aus einer Sauna fünf: die klassische Sauna, ein Warmluftbad, ein Tropenbad, ein Aromabad und ein Softdampfbad.




Sauber gelöst: Die komplette Anschlusstechnik des VARIUS-Ofens ist für das Auge unsichtbar im Multifunktionskanal untergebracht.



**01** Der SANARIUM®-Ofen VARIUS S

**02** Das Drive-Home-System fährt den VARIUS automatisch beim Öffnen der Sauna aus seiner Garage heraus.





# WOHLBEFINDEN LÄSST SICH STEuern. INTUITIV UND GERÄUSCHLOS

Wie alle KLAFS Saunasteuerungen verfügt auch die Steuerung 21 S1 T über jede Menge intelligente Technologie für maximalen Komfort, Lebensdauer und Sicherheit.

Zusammen mit der innovativen Triac-Technologie ist sie nicht nur extrem langlebig, sondern vor allem geräuschlos – damit keine Schaltgeräusche die Entspannung in der S1 SAUNA stören.

Die Steuerung lässt sich intuitiv bedienen und überzeugt mit einem großen, hochauflösenden 7-Zoll-Touchdisplay. Die „Drive“-Tasten zum Aus- und Einfahren der smarten Sauna sind in das Touchdisplay integriert. Alle Zusatzausstattungen wie SANARIUM®, das RelaxAudio-System, das Farblicht BELLA SENSE und die stimmungsvolle Rückenlehnenbeleuchtung SUNSET S1 L sind ebenfalls ganz bequem und intuitiv zu bedienen. Auch die Tipps des umfangreichen Wellness-ABCs lassen sich direkt auf dem Bildschirm ablesen. Die Steuerung ist mit einer schwarzen Front und einer Rahmenfarbe in klarem Weiß oder modernem Schwarz erhältlich.

Die 24-Stunden-Vorwahl macht es möglich, dass Sie beim Nach-Hause-Kommen eine perfekt angeheizte Sauna vorfinden.

Die optionale WLAN-Schnittstelle ist Ihr Schlüssel zu noch mehr Komfort und Wohlbefinden. Zum Beispiel mit der KLAFS Sauna App. Sie ermöglicht die intuitive Bedienung Ihrer S1 SAUNA via WLAN mit dem Smartphone oder Tablet. Damit können Sie ganz bequem Ihr gewünschtes Programm auswählen, alle Zusatzausstattungen steuern oder Ihre S1 SAUNA schon unterwegs starten. Dahinter steht das ausgeklügelte Sicherheitssystem ASC (App Security Concept), das hohe Bediensicherheit garantiert.

Mit dem optionalen KNX-Modul integrieren Sie die S1 SAUNA in Ihr Smart-Home-System. So können Sie die Sauna über die bauseitige Gebäudeleittechnik KNX ansteuern.



Die KLAFS Sauna App: Damit starten Sie Ihre S1 SAUNA bereits unterwegs. Zum Beispiel auf dem Heimweg vom Büro oder vom Joggen.



01


02





# DIE PERFEKTE AUSSTATTUNG ZUM ENTSPANNEN. BIS IN DEN KLEINEN ZEH

Auch bei der Innenraumgestaltung haben wir größten Wert auf eine hochwertige Ausstattung gelegt. Für die Innenverkleidung kam deshalb nur das natürlich gewachsene, astfreie Hemlock infrage. Dieses kanadische Tannenholz ist zum Saunabaden besonders geeignet, da es die Wärme sehr gleichmäßig abgibt. Auf Wunsch bieten wir die Innenverkleidung auch in gewachstem Nussbaumholz oder dem lebhaft gezeichneten Holz der Zirbelkiefer\* an. Der Zirbelkiefer werden positive Auswirkungen auf das Herz- und Kreislauf-System nachgesagt. Zusätzlich soll sie das Wohlbefinden steigern und einen tiefen und erholsamen Schlaf fördern. In diesem Sinne: Machen Sie es sich also schön bequem.



Apropos schön bequem, die S1 SAUNA-Liegeneinrichtung kann mühelos um 10 cm nach vorne gezogen werden und bietet dadurch ein zusätzliches Plus an Liegekomfort. Auf Wunsch statten wir Ihre S1 SAUNA auch mit einer Klappliege für bequemes Liegen zu zweit aus. Mit einem beherzten Griff zur ledernen Schlaufe verdoppeln Sie die Liegefläche. So haben Sie und Ihr Partner es noch viel komfortabler. Liegen, Rückenlehnen und Hocker sind in Abachi- und auf Wunsch auch in Nussbaumholz erhältlich.

**01** Die beiden Kopfstützen zum bequemen Liegen werden eingehängt zur ergonomischen Rückenlehne.




**02** Doppelt entspannend: Die S1 Klappliege bietet bequem Platz für zwei Personen.

**03** Der Schlüssel zum doppelten Liegekomfort: Die Lederschlaufe zum Herausziehen der S1 Klappliege.


\* Auch Zirbe oder Arve genannt.

# HOCHWERTIG UND DURCHDACHT. BIS IN DIE DETAILS

Großen Wert haben wir bei der S1 SAUNA auch auf hochwertige Accessoires gelegt. So fügt sich der geführte Hocker optimal in das raumsparende Konzept ein. Denn beim Einfahren der S1 SAUNA wird er automatisch unter der Liege verstaut. Ein weiterer ästhetischer Lichtblick: Die Saunaleuchte CLARA sorgt im Innenraum für eine entspannende Stimmung während des Saunabades. Noch mehr Entspannung beschern Sie sich mit kraftvollen Aufgüssen. Dafür unverzichtbar sind Kübel und Kelle. Viel Vergnügen!



**01** Stimmungsvoll: Die Saunaleuchte CLARA spendet ein warmes, entspannendes Licht. **02 03** Formvollendet und aus einem Guss: Das Saunathermometer und die Saunauhr DELUXE. Doch der wichtigste Messwert ist Ihr Gefühl. Solange Sie sich wohlfühlen, stimmt alles.



**04** Für den kraftvollen Aufguss: Kübel und Kelle sind auf Wunsch erhältlich.

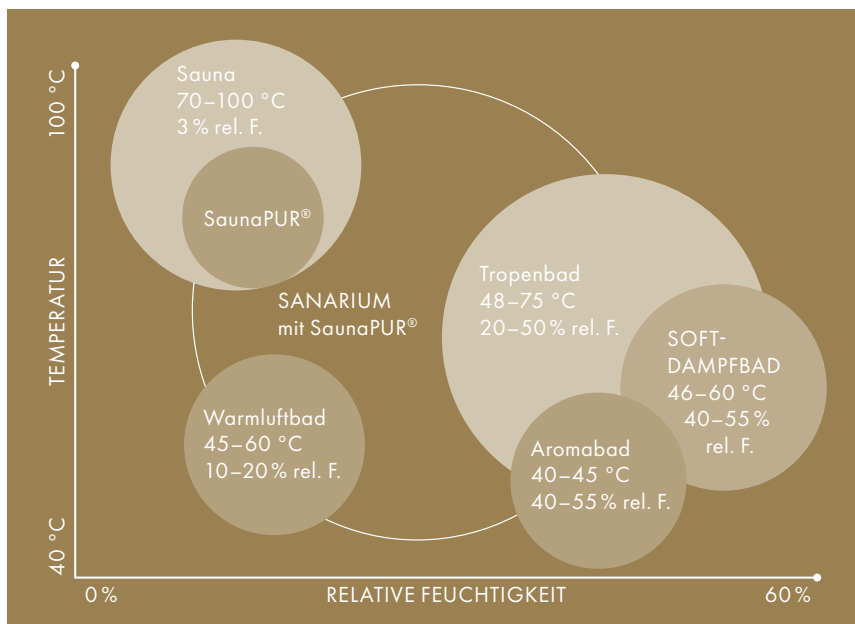
**05** Der S1 SAUNA Hocker: Er wird platzsparend unter der Liege verstaut.



# FOLGEN SIE IHRER NATUR. DAS SANARIUM® VON KLAFS

Jeder Mensch ist etwas Besonderes und verdient auch eine besondere Form der Entspannung. Folgen Sie Ihren individuellen Wünschen und Bedürfnissen und schaffen Sie so einzigartige Wohlfühlmomente – mit dem SANARIUM® von KLAFS. Genießen Sie die S1 SAUNA gleich fünffach: als klassische Sauna, als Warmluftbad, als Tropenbad, als Aromabad und als Softdampfbad.

Das SANARIUM® erfüllt individuelle Wünsche ganz souverän und schafft so un-nachahmliche Momente. Dabei ist die Entspannung, die das SANARIUM® bietet, nicht nur besonders angenehm, sondern erwiesenermaßen auch gesund. So hat beispielsweise eine Studie der renommierten Charité in Berlin ergeben, dass die sanfte Wärme und das kreislaufschonende Klima im SANARIUM® Bluthochdruck senken und Durchblutungsstörungen mildern kann. Und das ist noch nicht alles: Regelmäßige SANARIUM®-Gänge trainieren das Herz-Kreislauf-System und beugen Erkältungskrankheiten effektiv vor. Insgesamt konnte dem SANARIUM® ein positiver Einfluss auf das Immunsystem nachgewiesen werden. Unser größtes Organ, unsere Haut, freut sich ebenfalls über dieses Beauty-Programm der Extra-klasse: Sie wird gereinigt und gleichzeitig mit Nähr- und Mineralstoffen versorgt.



EINGEFahren  
NUR

60

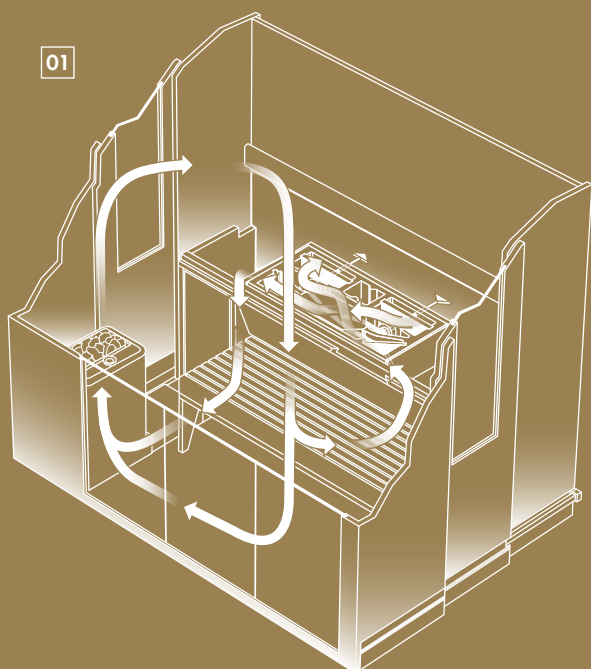
CM TIEF



# EIN INTELLIGENTES MULTITALENT: DAS KLIMAMODUL SCC

Gute Luft macht gute Laune! All jenen, denen saubere Luft und energiesparendes Saunieren besonders am Herzen liegen, empfehlen wir das Klimamodul SCC (Safe Clean Cycle). Mit seinem intelligenten Luftzirkulationsprinzip sorgt es dafür, dass die eingesetzte Wärmeenergie zum Heizen der Kabinenluft so effektiv wie möglich genutzt werden kann.

Durch das integrierte Luftreinigungssystem mit Kokosnuss-Carbon-Filter wird die verbrauchte Kabinenabluft entfeuchtet, von Gerüchen gereinigt und von Staub befreit. Die danach in den Raum geführte Abluft muss nicht mehr nach außen geleitet werden und ein Lüften ist nicht notwendig. Gleichzeitig wird die frische Raumluft angesaugt und sozusagen im Vorübergehen von der heißen Abluft vorerwärmt. Pollen, Hausstaub, Ozon und Schadstoffe werden dabei ebenfalls herausgefiltert. Das Klimamodul SCC trägt somit nicht nur im umgebenden Raum, sondern auch in der Saunakabine zu einer spürbar verbesserten Luftqualität bei. Und ein weiterer großer Vorteil: Da die Luft nicht mehr nach außen abgeleitet werden muss, sind keine baulichen Veränderungen, z. B. Wanddurchbrüche, erforderlich.



01

**01** Umweltschonendes Tauschgeschäft.  
Das Klimamodul SCC reinigt die verbrauchte Luft in der Kabine und erwärmt gleichzeitig die von außen angesaugte Frischluft.

BIS ZU  
**35 %**

## GERINGERER ENERGIEVERBRAUCH

Dank Wärmerückgewinnung und der Nutzung der Abluftwärme im umgebenden Raum wird der Energieverbrauch insgesamt deutlich reduziert.



## ZULUFTREINIGUNG

Verbessertes, allergikerfreundliches Saunaklima: Pollen, Hausstaub, Ozon und Schadstoffe werden aus der Luft gefiltert.



## REDUZIERTER WÄRMEABGABE

Die Wärme der Abluft wird an die Zuluft abgegeben. Die Temperaturen der herausgeleiteten Kabinenluft werden damit um 30% reduziert.



## ABLUTTREINIGUNG

Neben der Filterung von Staub werden über den Aktivkohlefilter auch Gerüche (Duftstoffe, Schweiß) absorbiert.



## HIER IST DER NAME PROGRAMM: ISOLIERGLASFRONT S1 ECOSMART


Sie möchten den gesundheitlich so wertvollen Saunagang mit einem rundum guten Gefühl genießen? Dazu tragen Nachhaltigkeit und ein energiesparendes Saunieren zweifelsohne bei. KLAFS bietet jetzt die Isolierglasfront S1 EcoSmart an. Damit lässt sich die Wärme in der Kabine besser speichern und die Aufheizzeit auf circa 20 min verkürzen. Der Energiebedarf wird dadurch deutlich reduziert.

Dank der optimierten Wärmedämmung wird weniger Wärme an den umliegenden Wohnraum abgegeben und mehr Wärme von der Front zurückgestrahlt. So können Sie sich über ein noch angenehmeres Wohlfühlklima und ein gleichmäßiges Wärmeempfinden in der S1 freuen.


Ein weiteres Highlight: In das weltweit erste rahmenlose und besonders leichte Dünnscheiben-Isolierglas sind die Türscharniere bereits integriert, wodurch die gesamte Front inklusive Tür vollständig aus Isolierglas besteht. Ein Rahmen wird überflüssig.

Die Isolierglasfront S1 EcoSmart ist für alle Modelle der S1 SAUNA und der S1 SAUNA MANUELL (2 Elemente) in den Größen SMALL, MEDIUM und LARGE optional erhältlich.\* Bei der S1 SAUNA in LARGE wird durch das Isolierglas der unkomplizierte Anschluss an eine normale 230-V-Steckdose möglich.

01



02



03



# SINNVOLLE EXTRAS. FÜR NOCH GENUSS- VOLLERE MOMENTE

Farben wird ein besonderer Zauber nachgesagt. Dabei hat es nichts Mystisches, dass unterschiedliche Farben unterschiedliche Stimmungen auslösen. Mit dem Farblicht BELLASENSA können Sie Ihre S1 SAUNA in Ihre Lieblingsfarben tauchen. Sie haben die Wahl zwischen rotem, gelbem, blauem, grünem, orangefarbenem und violetterem Licht. Oder Sie inszenieren stimmungsvolle Lichtspiele, wie man sie unter freiem Himmel beobachten kann. Wählen Sie unter sechs vorprogrammierten, faszinierenden Naturschauspielen: Sonnenaufgang, Sonnenuntergang, Nordlichter, Feuerspiel, Farbenspiel und Waldspaziergang. Oder werden Sie selbst zum Regisseur. Denn die Intensitäten der drei Primärfarben lassen sich auch individuell einstellen.

Ein weiteres optisches Highlight bietet die dimmbare Rückenlehnen-Beleuchtung SUNSET S1 L. Die indirekte LED-Beleuchtung sorgt für eine angenehme und intime Stimmung. Sie setzt mit ihrem warmen Licht optische Akzente und rundet Ihre S1 SAUNA mit einer harmonischen Innenbeleuchtung ideal ab.

Sie wollen Ihre Sinne noch mehr verwöhnen? Mit dem integrierten RelaxAudio-System wird die ganze Saunarückwand zur Lautsprechermembran und bietet Ihnen ein wahres Klangerlebnis – auch für anspruchsvolle Musikliebhaber. Einfach ein Genuss: zum einen des vollen Klangbildes wegen. Zum anderen der Einfachheit wegen, mit der Sie Ihr Smartphone oder Ihr Tablet via Bluetooth mit dem RelaxAudio-System verbinden können.

Für noch mehr Gemütlichkeit sorgen die speziell für die Sauna geeigneten Kissen und Matten der Serie MOLLIS®. Neu ist das RelaxPad MOLLIS®, das an der Seitenwand befestigt werden kann. Beim Sitzen in der Sauna können Sie sich mit diesem Extra bequem anlehnen und so Ihr Saunabad ganz komfortabel genießen.

**01** Erleben Sie mit dem Farblicht BELLASENSA von der Natur inspirierte Lichtszenarien.

**02** Großes Anlehnsbedürfnis? Das RelaxPad MOLLIS® ist immer für Sie da und auch nachträglich in allen S1 Modellen nachrüstbar.

**03** Ein weiteres optisches Highlight: Die Rückenlehnen-Beleuchtung SUNSET S1 L sorgt für eine warme und harmonische Lichtstimmung.



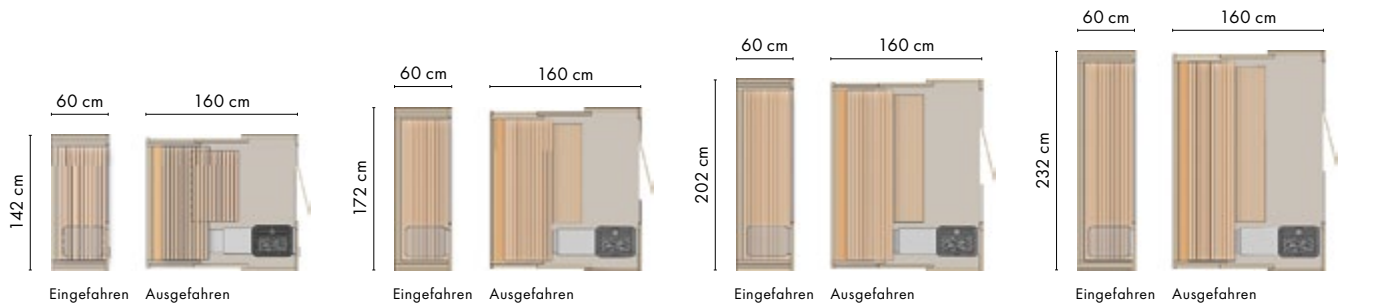


## WELCHES MODELL PASST ZU IHNEN?

Wohlfühlmomente, neu definiert. Schon die kleinste Größe bietet mit einer 120 cm breiten Liegefläche genügend Platz für den Saunagebrauch zu zweit. Die S1 SAUNA ist in vier Größen erhältlich.



### GRUNDRISSSE „EINGEFAHREN“ UND „AUSGEFAHREN“



#### SMALL

Maße: 211 x 142 x 160 cm  
Liegenbreite: 120 cm  
Leistung: 230 V, 3,5 kW\*;  
alternativ 400 V, 6 kW



#### MEDIUM

Maße: 211 x 172 x 160 cm  
Liegenbreite: 150 cm  
Leistung: 230 V, 3,5 kW\*;  
alternativ 400 V, 6 kW



#### LARGE

Maße: 211 x 202 x 160 cm  
Liegenbreite: 180 cm  
Leistung: 230 V, 3,5 kW\*\*;  
alternativ 400 V, 6 kW



#### EXTRA LARGE

Maße: 211 x 232 x 160 cm  
Liegenbreite: 210 cm  
Leistung: 400 V, 6 kW



## DIE AUSSENVERKLEIDUNGEN



White



White Satin



Zirbelkiefer\*



Eiche



Nussbaum



Black

\*Auch Zirbe oder Arve genannt.

## DIE FRONTEN



01



02



03



04



05

01 Vollverglast mit Sicherheitsglas klar 02 Sicherheitsglas Bronze 03 Sicherheitsglas Spiegel  
04 Geschlossen, ein Seitenfenster inkl. 05 Isolierglas S1 EcoSmart (bei Klarglas und Bronze möglich)

## DIE FENSTER



Die vollverglaste Front gibt es optional auch mit einem oder zwei Seitenfenstern. Die geschlossene Front hat immer ein Seitenfenster. Auf Wunsch auch zwei.



## WECHSELSTROM

Viele Größen der S1 SAUNA lassen sich bequem an jede Haushaltssteckdose anschließen und arbeiten mit Wechselstrom (230 V). Eingriffe in die Elektrik vor der Installation sind nicht nötig.



## UMZUG

Endlich eine Sauna, die gerne umzieht: Unsere S1 SAUNA begleitet Sie unkompliziert von einem Wohnort zum nächsten. Mit dem KLAFS Umzugsservice-Team wird der Transport zum Kinderspiel.




EINGEFAHREN  
NUR  
**45**  
CM TIEF

# S1 INFRAROT: PUNKTGENAUE TIEFENWÄRME

Wohlfühlen ist Einstellungssache: Sie wählen zwischen den drei Stufen Soft, Medium oder Intensiv. Sobald Sie sich zurücklehnen, startet das Programm. Damit die Infrarotquelle ihre wohltuende Wirkung voll entfalten kann und Ihre Haut nicht übermäßig belastet wird, messen vier SensoCare-Sensoren im Infrarotstrahler während des gesamten Programms berührungslos die Hauttemperatur und passen die Intensität der Strahlung Ihrem Körper an – ganz sanft und völlig automatisch.

Dank der Komfortaufheizung unter den Sitzen ist der Kabineninnenraum immer schnell auf eine Wohlfühltemperatur zwischen 27 und 35 °C aufgeheizt. Vom ersten Moment an ist Ihre S1 INFRAROT angenehm warm, deshalb beginnt Ihre Entspannungs- und Wohlfühlzeit schon in dem Moment, in dem Sie die Kabine betreten.

Der patentierte Niedrigtemperatur-Keramikstrahler setzt auf die wärmende Kraft der Infrarot-C-Strahlen und ist so hochwertig, dass Sie von uns eine lebenslange Garantie darauf bekommen. Auch erfüllt er souverän die Richtlinien der RAL-Gütegemeinschaft Infrarot-Wärmekabinen. So können Sie sicher vollkommen entspannen.



**01** SensoCare. Über die berührungslose Hauttemperaturmessung wird die Wärmeintensität automatisch geregelt.

# WELLNESS BEGINNT BEI UNS IMMER MIT EINER BERÜHRUNG



IR 033

Steuerungen von KLAFS stehen für maximalen Komfort und erfüllen höchste Ansprüche an Lebensdauer und Sicherheit. Das gilt natürlich auch für die Steuerung IR 033 mit intuitivem Touchdisplay. Geräuschlos dank intelligenter Triac-Technologie, alle Einstellungen wie Temperatur, Zeit und das Farblicht BELLASENSA sind bequem und individuell steuerbar. So werden Sie weder abgelenkt noch durch Schaltgeräusche in Ihrer Entspannung gestört.





# PLATZ NEHMEN UND WOHLIGE WÄRME GENIESSEN

Wir möchten, dass Sie schon beim Platznehmen entspannen. Deshalb haben wir bei der Entwicklung der S1 INFRAROT nichts dem Zufall überlassen. Das gilt natürlich auch für die hochwertige Ausstattung: Sie ist sorgsam durchdacht und bis ins kleinste Detail auf Ihre Bedürfnisse abgestimmt. Innenwände und Sitze Ihrer S1 INFRAROT sind standardmäßig in natürlich gewachsenem, astfreiem und damit besonders geeignetem Hemlock-Furnierholz gehalten. Auf Wunsch erhalten Sie die Innenverkleidung auch in duftendem Zirbelkiefer-Furnier (auch Zirbe oder Arve genannt). Der Zirbelkiefer werden positive Eigenschaften auf das Herz- und Kreislauf-System nachgesagt. Zusätzlich soll sie das Wohlbefinden steigern und einen tiefen, erholsamen Schlaf fördern. Für eine besonders elegante Ausführung dieser Infrarotkabine verwenden wir Nussbaum-Furnier für Innenraum und Sitze.

Der Sitz steht im Mittelpunkt der Innenausstattung, denn er bringt Sie in die optimale Position und sorgt auf diese Weise dafür, dass der Rückenstrahler gezielt und intensiv wirken kann. Sitzfläche und Rückenlehne sind mit einem hochwertigen und strapazierfähigen Polsterbezugstoff in klassischer Lederoptik bezogen, wahlweise in Schoko oder Weiß. Bequeme Armlehnen komplettieren den Sitz und intensivieren den Entspannungsprozess. Alles, was Sie tun müssen, ist Platz zu nehmen und die wohlige, tiefenwirksame Wärme zu genießen.

Jede S1 INFRAROT ist standardmäßig mit einer Glasür versehen; auf Ihren Wunsch statten wir sie zusätzlich mit einem oder zwei Seitenfenstern aus. Nach dem Infrarotbaden gehen die Sitze in ihre platzsparende Ausgangsposition zurück, dann können die drei Elemente der Kabine wieder auf eine Tiefe von nur 45 cm eingefahren werden. Unkomplizierter und effektvoller kann eine kleine Auszeit kaum sein.

01



02



**01 02** Von der platzsparenden Ausgangsposition zum komfortablen Sitz – so unkompliziert ist Wärmebaden in der S1 INFRAROT.


# GANZ NACH IHREN VORSTELLUNGEN: EINE AUSSTATTUNG, DIE KEINE WÜNSCHE OFFENLÄSST



Infrarot und Farblicht – gemeinsam stark. Schließlich wirkt sich die Kombination aus Wärme und Farbspiel entspannend auf den Badenden aus. Aus diesem Grund ist jede S1 INFRAROT standardmäßig mit dem LED-Farblicht BELLASENSA ausgestattet. Dabei haben Sie die Möglichkeit, voreingestellte Farblichtszenarien anzuwählen oder individuelle Lichtprogramme zu kreieren. Optional erhältlich ist die drehbare Halterung für Tablet oder Smartphone.

Für hervorragende Audioqualität steht das optionale RelaxAudio-System. Seine in die Rückwand integrierte Lautsprechermembran sorgt für spürbare Akustik in der S1 INFRAROT: Das Klangfeld umschmeichelt die Sinne und bereitet Ihnen den perfekten Genuss. So werden Hören und Wärmebaden zum hochemotionalen Erlebnis.

Die Bluetooth-Verbindung zwischen RelaxAudio-System und Smartphone oder Tablet garantiert den besten Empfang der gewünschten Audio-Dateien.



# SO KLEIN KANN GROSS SEIN

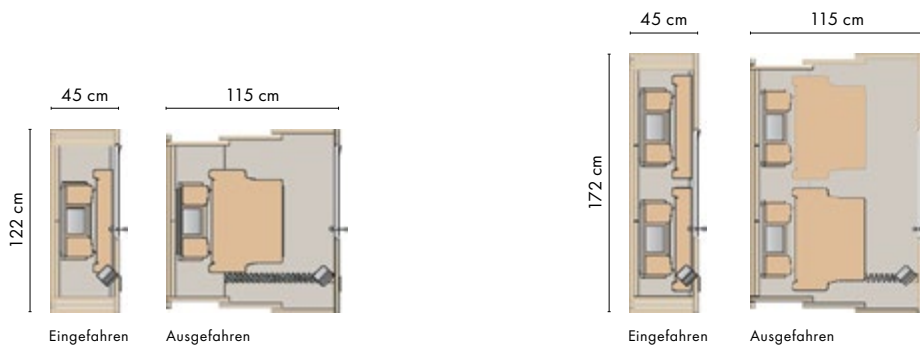
Ausfahren, wohltuende Wärme spüren, einfahren. Die S1 INFRAROT von KLAFS ist immer genau so groß, wie Sie es wünschen.



## 230 V

EINSTECKEN.  
PLATZ NEHMEN.  
ERHOLEN.

### GRUNDRISSE „EINGEFAHREN“ UND „AUSGEFAHREN“



#### SINGLE

Maße: 211 x 122 x 115 cm

Leistung: 230 V, 1,7 kW



#### DOUBLE

Maße: 211 x 172 x 115 cm

Leistung: 230 V, 2,5 kW



## DIE AUSSENVERKLEIDUNGEN



White



White Satin



Zirbelkiefer\*



Eiche



Nussbaum



Black

\*Auch Zirbe oder Arve genannt.

## DIE FRONTEN



01



02



03

**01** Tür aus Sicherheitsglas klar   **02** Sicherheitsglas Bronze   **03** Sicherheitsglas teilverspiegelt

## DIE FENSTER



Auf Wunsch ist ein Seitenfenster möglich. Oder auch zwei, wenn Sie bei der Infrarot-Anwendung gerne auf beiden Seiten die Aussicht genießen möchten.



## WECHSELSTROM

Die S1 INFRAROT lässt sich bequem an jede Haushaltssteckdose anschließen und arbeitet mit Wechselstrom (230 V). Eingriffe in die Elektrik vor der Installation sind nicht nötig.



## UMZUG

Genauso flexibel wie Sie: Die S1 INFRAROT begleitet Sie unkompliziert von einem Wohnort zum nächsten. Mit dem KLAFS Umzugs-service-Team wird der Transport zum Kinderspiel.

# VON NULL AUF WELLNESS IN 20 SEKUNDEN: DIE EMOVE TECHNOLOGY DER KLAFS S1




Die treibende Kraft für diese besonders raumsparenden Wärmeerlebnisse der S1 SAUNA und der S1 INFRAROT ist die eMove Technology. Auf Knopfdruck fährt die KLAFS S1 innerhalb von 20 Sekunden von der Größe eines Wandschranks auf volle Größe aus und ist funktionsbereit. Die eMove Technology sorgt für eine synchrone und leise Bewegung. So sanft, dass sie automatisch stoppt, wenn sich ihr etwas in den Weg stellt. Und dabei ist sie wartungsfrei konzipiert, damit Sie Ihre S1 von KLAFS auch viele Jahre ungestört genießen können.

**01** eMove Technology: Der innovative Antrieb wurde im Rahmen von Dauertests auf Herz und Nieren geprüft.


# EIN MEILENSTEIN DER MATERIAL-TECHNIK: FRAME STABILITY CONSTRUCTION

Das neue raumsparende Konzept der KLAFS S1 basiert auf einem extrem stabilen, verzugsfreien, dünnen Holz-Sandwich-Wandaufbau. Circa 40% leichter als der von Saunen und Infrarotkabinen gleicher Größe, macht er hohe Temperatur- und Feuchtigkeitsschwankungen trotzdem mühelos mit. Dieser Entwicklung sind wissenschaftliche Studien am Institut für Holztechnologie Dresden vorausgegangen, das der Frame Stability Construction besondere Eignung bescheinigt.

**02** Frame Stability Construction: Eine völlig neue Bauweise mit hoher Stabilität ermöglicht ein Raumklima, das unseren konventionellen Konstruktionen ebenbürtig ist.



**02**



Technology by **KLAFS**



01



**01** Volle Kontrolle beim Aus- und Einfahren: Die KLAFS S1 bewegt sich nur, wenn die „Drive“-Tasten auf dem Touchdisplay kontinuierlich gedrückt bleiben.

# SICHERHEIT NEU ERFUNDEN. SPEZIELL FÜR DIE KLAFS S1

Neben Ruhe und Wärme ist auch Sicherheit ein tief verwurzelttes Bedürfnis. Und für Ihre Sicherheit haben wir bei der Entwicklung der KLAFS S1 etwas vollkommen Neues erdacht: die eMove Safety Control (MSC). Bereits beim Ein- und Ausfahren stoppt die S1 dank der Sicherheitssensorik, wenn ihr etwas in die Quere kommt, und nach Ihrem Saunabad passt ein Temperatursensor am Ofen darauf auf, dass die Sauna erst nach dem Abkühlen wieder eingefahren werden kann. Und falls Sie einmal vergessen, die Sauna auszuschalten: Nach spätestens vier Stunden Laufzeit geschieht das automatisch. Beim Aufheizen und während des Saunabads gehen wir für Sie ebenfalls auf Nummer sicher: Erst wenn die Sauna voll ausgefahren ist, lässt sich der Ofen einschalten.

Komfortabel und sicher ist die Aktivierung bzw. Sicherung Ihrer S1 SAUNA per App. Bevor Sie das Haus verlassen, fahren Sie die Sauna aus, prüfen den Ofen und schließen die Tür. In diesem Moment wird die S1 aktiviert und lässt sich von unterwegs steuern. Sollte jemand die Tür öffnen, erfolgt eine automatische Deaktivierung des Systems. Und die Sauna kann erst wieder in Betrieb genommen werden, wenn Sie sie in Augenschein genommen haben.

Auch bei der S1 INFRAROT sorgt die eMove Safety Control für maximale Sicherheit: Nur wenn die Kabine komplett ausgefahren ist, kann die Komfortaufheizung aktiviert und die Kabine auf Wohlfühltemperatur gebracht werden. Die Infrarotstrahler gehen erst an, wenn Sie sich setzen. Sobald Sie aufstehen, gehen die Sitze in Ruheposition und die Strahler aus. Und erst, wenn die Tür wieder von außen geschlossen ist, lässt sich die S1 INFRAROT einfahren.

## GARANTIERTE QUALITÄT



Wir geben Ihnen eine 10 Jahre Vor-Ort-Garantie auf Ihre privat genutzte Sauna und 5 Jahre auf den Saunaofen und die Saunasteuerung. Außerdem 5 Jahre auf die eMove Technologie und das Klimamodul SCC der S1 SAUNA.



Viele Produkte von KLAFS tragen die Qualitätszertifikate RAL, VDE und GS. Diese Siegel stehen für höchste Wertigkeit in der Holzverarbeitung sowie für elektrische Sicherheit.



[www.blauer-engel.de/uz38](http://www.blauer-engel.de/uz38)

Die Qualitätsauszeichnung für besonders emissionsarme Produkte aus Holz und Holzwerkstoffen tragen alle KLAFS Elementasaunen in Hemlock und Fichte sowie die S1 SAUNA in Hemlock und Nussbaum und alle Massivholzsaunen in Hemlock. Mit dem Blauen Engel werden Unternehmen für ihr besonderes Engagement im Umweltschutz belohnt.



reddot award 2016  
winner

Schon mehrere KLAFS Produkte gewannen den renommierten Red Dot Award. Auch die S1 SAUNA wurde mit diesem Preis geehrt.

# S1 SAUNA MANUELL: ENTSPANNUNG IM HAND- UMDREHEN

Lorena hat in ihrer Stadtwohnung nicht viel Platz und viel zu selten Zeit, um eine der öffentlichen Wellness-Anlagen zu nutzen. Seit die Chefredakteurin ihre S1 installieren ließ, blockt sie zwei Abende in der Woche zum Relaxen. Schon bevor sie sich eine halbe Stunde auf ihr Fitness-Fahrrad begibt, zieht Lorena ihre S1 aus (manueller Betrieb) und schaltet den Ofen ein. „Anschließend genieße ich drei Saunagänge mit jeweils einem Aufguss. Das ist vielleicht ungewöhnlich – aber ich genieße das Saunabad gerade im Sommer und empfinde es in dieser Jahreszeit als besonders erholsam und reinigend.“

## Lorena und ihre S1 SAUNA MANUELL


Momentaner Wohnort	Leeds, GB
Beruf	Chefredakteurin
Lebt in ihrer Wohnung seit	2 Jahren
Die S1 steht im	Wohnzimmer



## REDUK- TION

DES S1-PRINZIPS





## RAUM FÜR VIELE MÖGLICHKEITEN

### DIE AUSSTATTUNG

Bei der Innenverkleidung der S1 haben Sie die Wahl zwischen den Holzarten Hemlock natural, Nussbaum gewachst oder Zirbelkiefer\*. Um die Liegen möglichst angenehm zu gestalten, verwenden wir ein wenig wärmeleitendes, splintfreies Weichholz. Der Saunaofen MONO mit integrierter Steuerung zur Regelung von Temperatur und Badezeit ist platzsparend unter der Sitzbank untergebracht. Für wohliches Flair sorgt die stimmungsvolle Saunabeleuchtung CLARA. Ein Saunathermometer und Stopperleisten, die ein unabsichtliches Zufahren der Sauna verhindern, und ein Hocker, gehören ebenfalls zur Grundausstattung der S1 SAUNA MANUELL.

### DIE EXTRAS

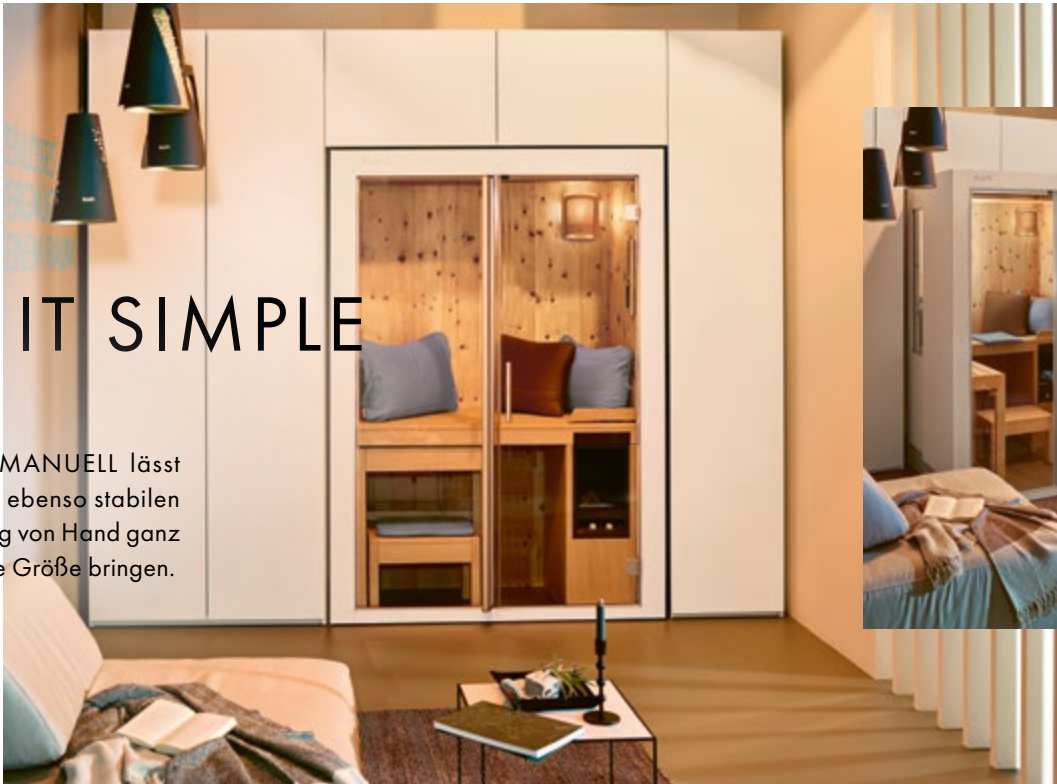
Wenn Sie möchten, können Sie die Liegeneinrichtung auch in amerikanischem Nussbaum (gewachst) erhalten. Noch komfortabler wird die Sauna mit unseren Saunakissen oder dem RelaxPad MOLLIS®. Es kann an der Seitenwand angebracht werden und sorgt so für noch mehr Komfort beim Sitzen. Alternativ zur Saunaleuchte CLARA taucht die indirekte Rückenlehnen-Beleuchtung SUNSET S1 L Ihre Sauna in warmes harmonisches Licht für ein entspanntes Sauna-Erlebnis. Um Platz für einen zweiten Saunabader zu schaffen, bieten wir für die S1 SAUNA MANUELL bequeme Liegenerweiterungen an, z. B. die Liegenerweiterung COMFORT, die bündig zur Liege aufgestellt werden kann. Ausgestattet mit Isolierglas EcoSmart kann die S1 SAUNA MANUELL in den Größen S, M und L den Energieverbrauch deutlich reduzieren.

SANARIUM®, Klimamodul SCC, Soundpaket und Farblicht sind bei der S1 SAUNA MANUELL leider nicht möglich.

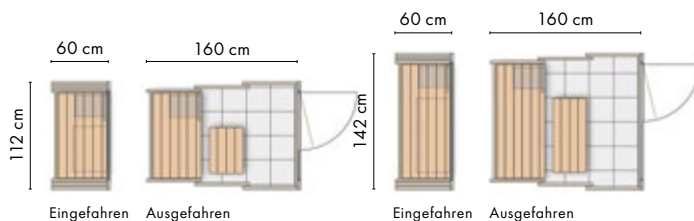
\* Auch Zirbe oder Arve genannt.

# KEEP IT SIMPLE

Die S1 SAUNA MANUELL lässt sich mithilfe einer ebenso stabilen wie schicken Reling von Hand ganz leicht auf ihre volle Größe bringen.



## GRUNDRISSE „EINGEFAHREN“ UND „AUSGEFAHREN“



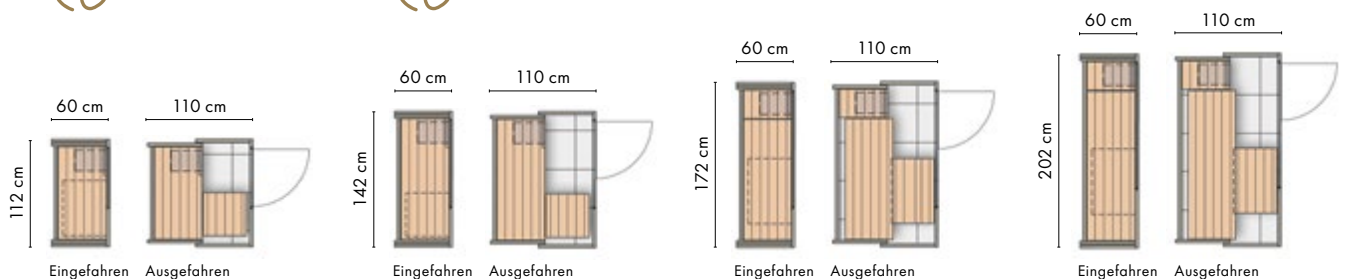
**EXTRA SMALL 3 Elemente**  
Maße: 201 x 112 x 160 cm  
Liegenbreite: 90 cm  
Leistung: 230 V, 3,5 kW\*



**SMALL 3 Elemente**  
Maße: 201 x 142 x 160 cm  
Liegenbreite: 120 cm  
Leistung: 230 V, 3,5 kW\*



NEU! Die S1 SAUNA MANUELL bietet Ihnen jetzt Entspannung auf noch weniger Raum. Wählen Sie bei den Größen EXTRA SMALL und SMALL zwischen der Ausführung mit 3 Elementen, mit einer ausgefahrenen Tiefe von 160 cm, oder der Ausführung mit 2 Elementen, bei der die Sauna im ausgefahrenen Zustand nur 110 cm tief ist.



**EXTRA SMALL 2 Elemente**  
Maße: 201 x 112 x 110 cm  
Liegenbreite: 98 cm  
Leistung: 230 V, 3,5 kW\*



**SMALL 2 Elemente**  
Maße: 201 x 142 x 110 cm  
Liegenbreite: 128 cm  
Leistung: 230 V, 3,5 kW\*



**MEDIUM 2 Elemente**  
Maße: 201 x 172 x 110 cm  
Liegenbreite: 158 cm  
Leistung: 230 V, 3,5 kW\*



**LARGE 2 Elemente**  
Maße: 201 x 202 x 110 cm  
Liegenbreite: 188 cm  
Leistung: 230 V, 3,5 kW\*



## DIE AUSSENVERKLEIDUNGEN



White



White Satin



Zirbelkiefer\*



Eiche



Nussbaum



2 Elemente



3 Elemente



Black

\*Auch Zirbe oder Arve genannt.

## DIE FRONTEN



01



02



03



04

**01** Tür aus Sicherheitsglas klar **02** Sicherheitsglas Bronze **03** Sicherheitsglas teilverspiegelt **04** Isolierglas S1 EcoSmart erhältlich für die Größen SMALL, MEDIUM und LARGE in der Ausführung mit 2 Elementen (bei Klarglas oder Bronze möglich)

## DIE FENSTER



Auf Wunsch ist bei der Ausführung mit 3 Elementen ein Seitenfenster möglich, wenn Sie die Aussicht genießen möchten. Die Ausführung mit 2 Elementen ist ohne Seitenfenster.



## WECHSELSTROM

Die S1 SAUNA MANUELL lässt sich bequem an jede Haushaltssteckdose anschließen und arbeitet mit Wechselstrom (230 V). Eingriffe in die Elektrik vor der Installation sind nicht nötig.



## UMZUG

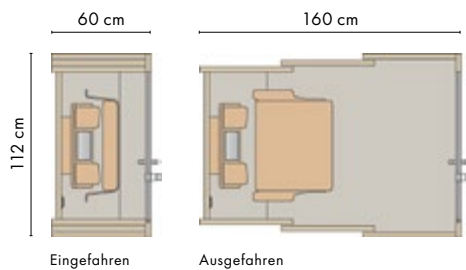
Genauso flexibel wie Sie: Unsere S1 SAUNA MANUELL begleitet Sie unkompliziert von einem Wohnort zum nächsten. Mit dem KLAFS Umzugsservice-Team wird der Transport zum Kinderspiel.

# DIE KLEINSTE KOMMT GANZ GROSS RAUS

Einfach wohlfühlen: Dank des einzigartigen Zoom-Konzepts einfach manuell ausfahren und wohltuende Wärme genießen.



## GRUNDRISS „INGEFAHREN“ UND „AUSGEFAHREN“



### SINGLE

Maße: 201 x 112 x 160 cm

Leistung: 230 V, 0,4 kW



## DIE AUSSENVERKLEIDUNGEN



White



White Satin



Zirbelkiefer\*



Eiche



Nussbaum



Black

\*Auch Zirbe oder Arve genannt.

## DIE FRONTEN



01



02



03

**01** Tür aus Sicherheitsglas klar **02** Sicherheitsglas Bronze **03** Sicherheitsglas teilverspiegelt

## DIE FENSTER



Auf Wunsch ist ein Seitenfenster möglich.



## WECHSELSTROM


Die S1 INFRAROT MANUELL lässt sich bequem an jede Haushaltssteckdose anschließen und arbeitet mit Wechselstrom (230 V). Eingriffe in die Elektrik vor der Installation sind nicht nötig.



## UMZUG

Genauso flexibel wie Sie: Die S1 INFRAROT MANUELL begleitet Sie unkompliziert von einem Wohnort zum nächsten. Mit dem KLAFS Umzugservice-Team wird der Transport zum Kinderspiel.

# DIE S1 KANN IHR TALENT IN JEDEM RAUM ENTFALTEN ...



Sie lieben Ihr luftiges Badezimmer, Ihren weitläufigen Wellness-Bereich? Keine Sorge: Dank der S1 werden Sie sich kein bisschen eingengt fühlen – und trotzdem ausgedehnte Heimsaunagänge genießen.





Das Schöne an der S1: Sie ist so stylish, dass sie auch Wohnbereiche veredeln kann. Und doch verschwindet sie nach Belieben dezent im Hintergrund und stört nie den Look oder die Großzügigkeit Ihrer Räume.



© Tiberio Sorvillo



Die S1 passt sich Ihrem Alltag an und macht Ihr Zuhause genauso dynamisch und flexibel, wie Sie es sich wünschen.

... UND DANACH MACHT SIE WIEDER  
PLATZ FÜR DEN REST DES LEBENS

