



LightUp

250

Der von ITO Design Studio entwickelte Stuhl ist vielseitig, einfach und kompakt. Dank seiner niedrigen Rückenlehne ist er sowohl für den Wohn- als auch für den Bürobereich geeignet. Eigenschaften wie Langlebigkeit, Funktionalität und ein gutes Preis-Leistungs-Verhältnis machen LightUp zu einem unserer beliebtesten Modelle bei den Kunden.

Eigenschaften der Kollektion:

- Die Rückenlehne ist in zwei Varianten erhältlich: gepolstert oder mit Netz bespannt
- Kunststoffelemente in zwei Farben und Fußkreuz in drei Farben erhältlich
- Auch als Counter-Stuhl mit Fußring erhältlich
- Variante mit Kleiderbügel ebenfalls erhältlich
- besteht aus einer sehr geringen Anzahl von Elementen und ist zu 95 % recycelbar
- Zertifikat Blauer Engel - bestätigt, dass unser Stuhl umweltfreundlich ist
- Möbelfakta-Zertifikat - eine Garantie für Langlebigkeit, Sicherheit, Umweltfreundlichkeit und soziale Verantwortung bei der Produktion

Technische Daten:

Produkt Versionen: 250S/250SL/250SFL/250ST/250STL - NetZRücken

Mechanik

- Synchro S - Sitzhöhenverstellung, Synchronmechanik mit der Möglichkeit, die Nachgiebigkeit der Rückenlehne an das Gewicht der sitzenden Person anzupassen. Die Synchro-Mechanik kann in einer von fünf Positionen arretiert werden.
- Synchro SL - S-Mechanismus mit Schiebesitzfunktion. Der Synchro-Mechanismus kann in einer von fünf Positionen verriegelt werden.
- Synchro SFL - SL-Mechanik mit zusätzlicher Sitz-/Rückenlehnenneigungsfunktion Die Synchro-Mechanik kann in einer von vier Positionen arretiert werden.

Fußkreuz

5 Arm- Fußkreuz:

Fußkreuzfarbe:

- chrom (Aluminium poliert)
- schwarz (Kunststoff-Polyamid)
- lichtgrau (Polyamid RAL 7047) - betr. Mechanik SL und SFL sowie Armlehne P61PU

Bei der Bestellung von LightUp 230SL/230SFL/250SL/250SFL mit hellgrauem Untergestell werden alle Kunststoffelemente (Sitzbezug, Rückenlehnenrahmen, Lendenwirbelstütze, Armlehnen, Bügel) ebenfalls hellgrau sein.

Armlehnen

- P61PU - Höhenverstellbare Armlehne (Bereich 80 mm), Polyurethan-Polster.
- P59PU - Höhenverstellbare Armlehne (Bereich 80 mm), Gleitpolster (+/- 50 mm) mit Spannweite (+/- 30 mm). Farbe des Armlehnenrahmens: schwarz.

Rollen/Gleiter

- harte Rollen für weiche Böden
- weiche Rollen für harte Böden
- Teflongleiter

Rollenfarbe:

- schwarz (Kunststoff-Polyamid)
- lichtgrau (Polyamid RAL 7047)

Sitz

Schwarzer oder hellgrauer Kunststoffüberzug; Schichtholz, Formschaum - Dichte 70 kg/m³.

Rücken

Arten von Rückenlehnen :

- Netz

Option - Lumbalstütze:

- Typ A - in Höhe verstellbar

- Typ B - in Höhe und Tiefe verstellbar

Kleiderbügel (HA), Max. Belastung – 4,0 Kg.

Arten von Netzgewebe:

- RUNNER

- STRING

Netto-Gewicht

250S / 250SL / 250SFL - 16,0 kg

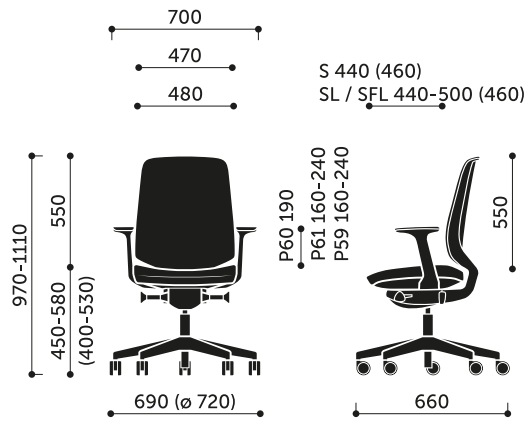
250ST / 250STL - 15,5 kg

Brutto-Gewicht

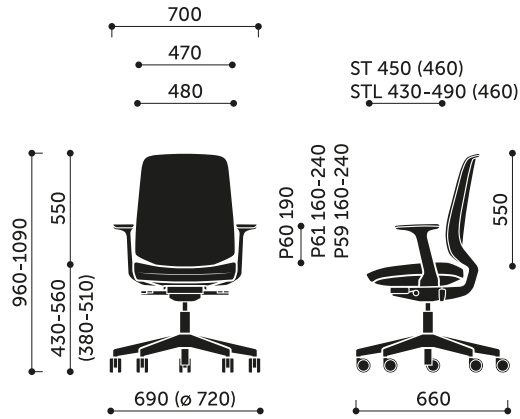
250S / 250SL / 250SFL - 20,0 kg

250ST / 250STL - 19,5 kg

Abmessungen:

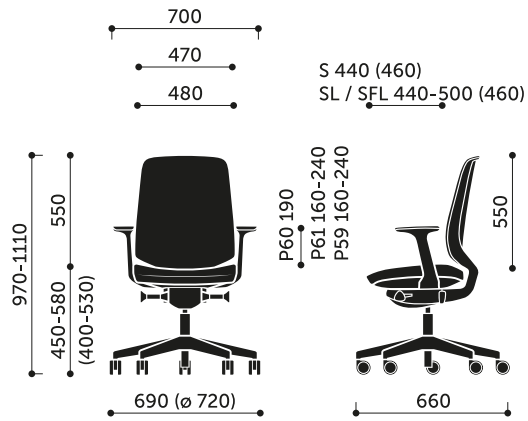


250S / 250SL / 250SFL

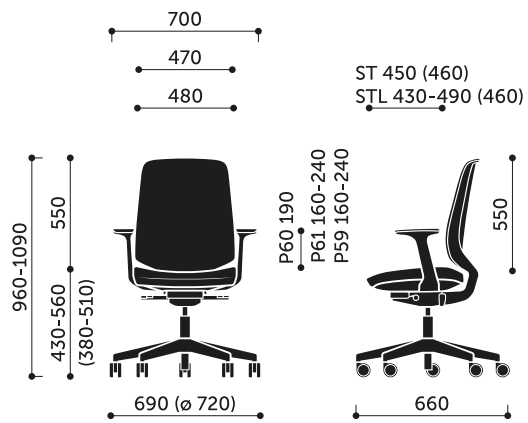


250ST / 250STL

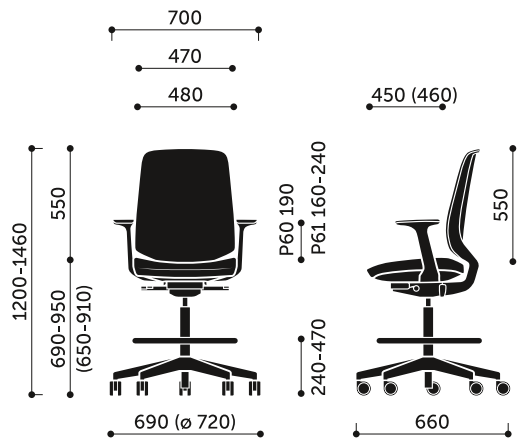
Abmessungen der anderen Modelle der Kollektion:



230S / 230SL / 230SFL



230ST / 230STL



330ST / 350ST