

sedus
ergonomie⁺

NEU

←
ergonomische
Einlagepolster



black dot+ ID

*Mit persönlicher Maßanfertigung
zur Schmerzfreiheit*



Mit dem passenden
Einlage-Polster wird
die Rückenlehne
zur individuellen
Maßanfertigung



Sedus Produkte werden in Deutschland produziert. Dabei wird besonderen Wert auf nachhaltige Herstellung gelegt.

black dot+ ID

Der Bürostuhl nach Maß

Mit dem black dot+ ID wollen wir Ihnen mehr als nur eine ergonomische Sitzlösung bieten. Das Ziel besteht darin, jedem Menschen entsprechend seinen anatomischen Anforderungen mit einer Maßanfertigung die individuell bestmögliche Sitzlösung zu schaffen.

Durch den Einsatz von unterschiedlichen Einlage-Polstern können nicht nur individuelle passende Rückenlehnen erstellt, sondern auch Wirbelsäulen-Fehlstellungen beim Sitzen optimal gestützt werden.



Wir wollen – egal wie Ihre Anforderungen auch immer lauten – Ihnen den Stuhl bieten, der zu Ihnen passt.

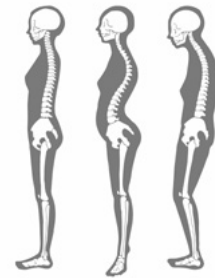




So funktioniert's

Der perfekte Bürostuhl muss die persönlichen Anforderungen des Nutzers erfüllen und somit individuell anpassbar sein. Wie bei der Wahl einer Matratze oder einer Schuheinlegesohle gibt es unterschiedliche Aspekte: das persönliche Wohlbefinden und der tägliche Komfort ebenso wie die Verbesserung von Haltungs-Fehlstellungen oder Krankheitsbildern.

Neben den Basisfunktionen eines ergonomischen Bürostuhls kann black dot+ ID mit den einzigartigen Einlege-Polstern gezielt auf genau diese Anforderungen eingehen.



Mit nur wenigen Schritten erhalten Sie Ihren individuellen black dot+ ID



Haltungsdiagnose und individuelle Beratung
durch unser starkes
Partnernetzwerk



Persönliche Basis-Einstellung
von black dot+ ID wie
z. B. Sitztiefe, -höhe,
Armlehnen, ...



Konfiguration des Einlage-Polsters
unter Berücksichtigung
persönlicher
Anforderungen



Individuelle Maßanfertigung
des black dot+ ID

black dot+ ID

Einzigartige Einlage-Polster

Die große Auswahl der Polster mit verschiedenen Größen, Tiefen und Härtegraden ermöglicht es, dass sämtliche Anforderungen der Nutzer erfüllt werden können. In Abhängigkeit von der Oberkörperlänge und der Haltung des Nutzers kommen dabei unterschiedliche Platzierungen der Einlage-Polster in Frage.



Über die Reißverschlüsse im Stoffbezug und die Skala unterhalb kann das Einlage-Polster einfach in der Rückenlehne positioniert und bei Bedarf auch verschoben werden.



Zwei unterschiedlich wählbare Schaumarten ermöglichen zudem verschiedene Härtegrade.

Frontansicht



Seitenansicht



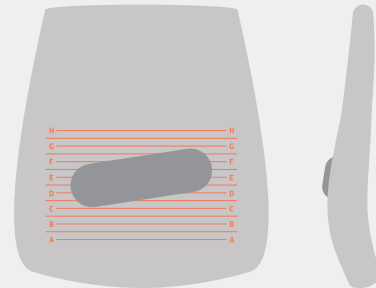
Anwendungsbeispiele

Um das passende Einlage-Polster in der richtigen Position zu finden, spielt neben Oberkörperlänge, Gewicht und Diagnose auch das persönliche Empfinden eine entscheidende Rolle. Daher sollte das richtige Polster immer mit einem Sedus Partner bestimmt werden.



Skoliose

Mit einer Seitabweichung der Wirbelsäule von der Längsachse, einer sog. Skoliose, gehen oft ganz besondere Anforderungen an den Bürodrehstuhl einher.

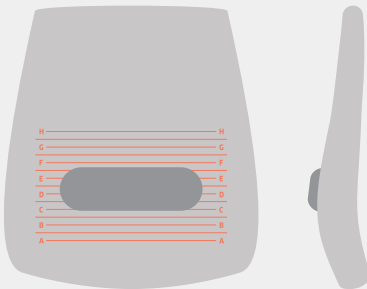


Die black dot+ ID Polster-Einlagen bieten die Möglichkeit, die Lordosstütze so zu platzieren, dass man auch unter besonderen Bedingungen optimal unterstützt wird.



Partielle Versteifung der Wirbelsäule

Bei Krankheitsbildern wie Morbus Bechterew oder Morbus Scheuermann ist eine mehr oder weniger ausgeprägte Unterstützung durch den Lordoseeinsatz möglich.

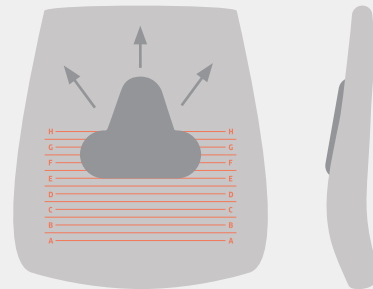


Die unterschiedlichen Formen und Schaumstoffhärten von black dot+ ID Polster-Einlagen machen eine passgenaue Variante möglich.



Verbesserung der Haltung

Das tägliche Arbeiten vor dem Bildschirm führt in vielen Fällen zu Fehlhaltungen. Die aufrechte Körperhaltung leidet, es bilden sich Verspannungen und Schmerzen aus.



Das black dot+ ID Einlage-Polster wirkt über einen taktilen Reiz auf Höhe der Brustwirbelsäule aufrichtend.



black dot+ ID

Ausstattung und Optionen

Mit black dot+ ID passen Sie Ihren Bürodrehstuhl an Ihre individuellen Bedürfnisse an.



black dot+ ID ist in unterschiedlichen Materialien und Farben konfigurierbar



Standardausstattung

- Einlege-Polster
- Patentierte Sitztiefenverstellung
- Dorsokinematik
- Sedo-Lift
- Sitzneigeverstellung 0° / 2° / 4°
- 4D-verstellbare Armlehnen
- Similarmechnik (synchrones Bewegen)
- Lordosenstütze (höhenverstellbar)
- Hüftöffnungswinkel bis zu 45°



Ergonomische Einlege-Polster machen die Rückenlehne zur Maßanfertigung



Die 4D-Armlehnen sind in alle Richtungen optimal einstellbar

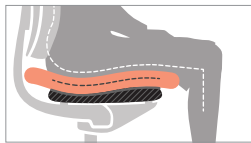
Optionale Ausstattung

- Rückenlehne in drei unterschiedlichen Höhen
- Verstellbare Nackenstütze
- Steißbeinaussparung (unsichtbar)

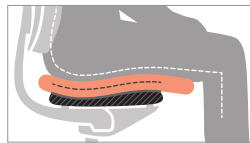


Die Nackenstütze ist in Höhe und Tiefe individuell verstellbar

Schiebesitz ganz hinten, optimal für kurze Oberschenkel



Schiebesitz ganz vorne, optimal für lange Oberschenkel



■ Polster
■ Sitzträger

Durch das patentierte Schiebesitz-Konzept, bei dem sich das Polster unabhängig vom Sitzträger verschieben lässt, ist ein gesundes Sitzen auch bei unterschiedlichen Oberschenkel-Längen garantiert.



Die optionale Steißbeinaussparung im Sitzpolster ist durch den darüberliegenden Bezug nicht sichtbar



Ergonomie-Hotline:
+49 7751 84-400
ergonomie@sedus.com

Sedus Stoll AG
Christof-Stoll-Straße 1
D-79804 Dogern
www.sedusergoplus.de

