



ceto®

ORIGINAL
STEIFENSAND 

Vom Sitzen besessen.

ceto.

ceto basic.



2



Sitzen ist die zentrale Körperhaltung in unserer Informationsgesellschaft. Dies alleine schon ist Grund genug, sich bei der Auswahl von Bürositzmöbeln für Produkte zu entscheiden, die den Körper bestmöglich unterstützen und somit **Leistungsfähigkeit und Wohlfühl** erhalten.

Als mittelständisches, inhabergeführtes Unternehmen sehen wir uns in besonderem Maße

gefordert, Ihnen eine perfekte Kombination aus Funktion, Innovation und Wirtschaftlichkeit zu bieten – **Qualität „made in Germany“** eben! Ihr Extra-Plus ist die Stärke von Steifensand: schnell, flexibel und mit viel Raum für die Erfüllung Ihrer individuellen Wünsche!

Entdecken Sie den Unterschied – beim ersten Hineinsetzen in einen Original Steifensand.

Lothar Kroczek

Alexander Härtel

ceto executive.

ceto comfort.



Sitting is the central posture in our information society. This alone is reason enough to decide on products which support the body in the best possible way and to achieve **efficiency** and **the sense of well-being** when selecting office furniture.

As a medium-sized company led by the proprietors we feel highly demanded to offer a perfect combination of function, innovation and efficiency -

just **quality "made in Germany"**! The power of Steifensand is your extra-plus: quick, flexible and with a wide scope to fulfil individual requests.

Discover the difference
- when taking a seat in an Original Steifensand for the first time.



CT 8306



Zeitgemäßes, puristisches Design zeichnet die Serie ceto aus. Aber ceto hat weit mehr zu bieten, als klare Linienführung und Formgebung.

Modern, puristic design characterizes the ceto range. However ceto can offer much more than clear lines and shaping.

ceto.

Wirtschaftlich. Die ceto Programmvielfalt deckt die ergonomischen Anforderungen der verschiedenen Arbeitsbereiche in Ihrem Unternehmen- vom Empfang über Sachbearbeitung bis in die Führungsebene- ab. Auch für die Bestuhlung von Wartebereichen und Konferenzräumen bietet ceto eine umfassende Auswahl.

Viel Funktion. Individuelle Einstellmöglichkeiten und Sonderzubehör wie z.B. Lendenwirbelstütze und multifunktionale Armauflagen erlauben - körpergerecht - an jedem Arbeitsplatz das perfekte Maß an Ergonomie.

Economic. The programme variety covers the ergonomic demands of different application areas in your company - from the reception to the administrating and management level. Ceto offers a wide range for seating of waiting areas and conference rooms, too.

High function. Individual possibilities of adjustment and special accessories such as e.g. lumbar support and multifunctional arm pads anatomically designed permit a perfect degree of ergonomics.



CB 2320 / A1



CE 3316



CT 4350 / A5

ceto basic.



CB 1320

CB 2320 / A1

Formschönes Design, perfektes, synchrones Sitzgefühl und dabei überzeugend wirtschaftlich: Das Geheimnis der ceto basic Modelle ist ihre spezielle Permanent-Synchron-Effekt-Mechanik PSE®. Die direkte Verbindung von Sitz und Rücklehne bewirkt ein absolut synchrones Empfinden.


Ceto basic gibt es in 2 verschiedenen Lehnenhöhen. Die Ausführung in hoher Lehne ist optional auch mit Lendenwirbelstütze erhältlich.

Elegant design, perfect, synchron seating comfort and convincingly ergonomic: The secret of the ceto basic models is the special permanent-synchron-effect-mechanism PSE. The direct connection between seat and backrest results in an absolute synchronous feeling.

ceto basic is available in 2 different backrest heights. The models with high backrest are offered optionally with lumbar support.



CB 2320 / A1



Eine spezielle PSE[®]-Mechanik sorgt im Rahmen eines Permanent-Kontaktlaufes für synchrones Sitzgefühl.

Leicht und formschön: die ceto basic Besuchermodelle.

A special PSE mechanism provides a synchronous seating comfort as a result of a permanent contact function.

Light and elegant: the ceto basic visitor chairs.



CT 8306



Passend zu ceto comfort: der CT 8306 überzeugt in Wartezonen und Konferenzraum durch modernes Design, Funktionalität und Sitzkomfort.

Richtige Sitzhöhen- und Neigungseinstellung optimieren die Haltung und sichern, im Zusammenspiel mit der Synchronmechanik, bandscheibenschonendes Sitzen.

Suitable for ceto comfort: the CT 8306 convinces in waiting areas and conference rooms by modern design, functionality and seating comfort.

Correct seat height and tilt adjustment in combination with the synchron mechanism optimise the posture and secure ergonomic sitting.

ceto comfort.

Zum Verlieben schön: mit seiner geraden, kompromisslos reduzierten Formgebung entspricht ceto comfort voll dem Zeitgeist. Darüber hinaus hat es dieses Modell auch in sich: Die Comfort-Synchronmechanik von ceto comfort untermalt und unterstützt die Bewegungsabläufe des Körpers durch eine lineare Gegenkraftentwicklung auf sensationelle Weise: sanfter kann der Körper kaum abgefedert oder in eine aufrechte Haltung gebracht werden.

Auch ceto comfort ist in 2 verschiedenen Lehnenhöhen erhältlich. Die Ausführung in hoher Lehne ist optional auch mit Lendenwirbelstütze ausrüstbar.

To be loved: ceto comfort completely meets the spirit of the times by its straight, uncompromising reduced shape. Moreover this model is an exceptional one: the comfort synchron mechanism of ceto comfort underlines and supports the movements of the body sensationally by a linear development of contact pressure: It is hardly possible to cushion the body or to put it in an upright position even more smoothly.

ceto comfort is also available with 2 different backrest heights. The models with high backrest are optionally offered with lumbar support.



CT 2350 / A3



Die ceto comfort Ausführung CT 4350 – dieses Modell ist serienmäßig mit einer formschönen Nackenstütze ausgestattet – ist Blickfang in repräsentativen Bereichen. Der CT 4350 passt einfach: in großzügige Empfangshallen, als Sachbearbeiter-Stuhl in modernen, offenen Großflächenbüros, als Chefsessel in kleinen Unternehmen – vor allem auch immer ins Budget!

Ein optisches und funktionelles Highlight: die optionale Armlehne A5: Um 360° schwenkbar unterstützt sie wann immer es gewünscht wird.

The model ceto comfort CT 4350 - equipped with an elegant headrest as standard - is an eye-catcher in representative areas. The CT 4350 is simply suitable: for amply reception halls, as task chair in modern, open-plan offices, as executive chair in small companies - and above all always for the budget!

An optical and functional highlight: The optional armrest A5, 360° movable and supports whenever required.



Nicht nur schön,
sondern auch die
optimale Unter-
stützung beim
Nachdenken: die
Nackensstütze
des CT 4350.

*Not only beautiful
but also the opti-
mum support for
creative thinking:
the headrest of
the CT 4350.*



Perfekt bis ins Detail:
die aufwendig ab-
genähte Rückenlehne
des cetox executive über-
zeugt durch handwerk-
liche Perfektion und
ansprechende Optik.

*Perfectly in detail: the lavishly
stitched backrest of the
cetox executive convinces
by technical perfection and
attractive optic.*

ceto comfort.

Eine Aura von Souveränität, Eleganz und Komfort umgibt den Chefsessel ceto executive.

Serienmäßig mit einer Design-Kopfstütze und flexiblen Ringarmlehnen ausgestattet, erfüllt der zeitlose Hochlehner höchste Ansprüche an Optik und Funktionalität. Die bequeme Synchronmechanik sorgt für entspanntes Sitzen und hält Ihren Kopf frei für wichtige Entscheidungen.

An aura of sovereignty, elegance and comfort surrounds the executive chair ceto executive.

This timeless executive chair meets the highest demands for optic and functionality with a design headrest and flexible ring armrests as standard. The comfortable synchron mechanism provides relaxed sitting and keeps your mind free for important decisions.



CE 3316



CE 8306



CE 3316



CE 9306

CE 8306

Die Modelle der ceto executive Reihe sind Highlights eines jeden Konferenzraums. Nicht nur ihre herausragende Verarbeitung und ihr Komfort, sondern auch die Optik überzeugen auf den ersten Blick.

Der CE 9306 mit Holzrückenschale passt sich mit seinem Design insbesondere in Räumen in denen warme Holzöne dominieren überzeugend harmonisch ein.

Wo häufig getagt wird, sind flexible Konferenzessel, wie der CE 7396 gefragt.

The models of the ceto executive range are highlights of each conference room. Not only the excellent quality and the comfort are convincing but also the optic at first sight.

The CE 9306 with the wooden backrest shell and its design fits especially rooms in which warm wood tones are dominating in a convincingly harmonic way.

Flexible conference chairs like the CE 7396 are in great demand wherever a lot of meetings take place.



CE 7396



Geschmacksfrage: die Freischwinger der Serie ceto executive sind wahlweise auch mit ansprechender Rückenschale aus Holz erhältlich.

Ansprechend und komfortabel: Die Armlehne des CE 8306/CE 9306 lädt mit elegantem Leder zum bequemen Verweilen ein.

Question of taste: the cantilevers of the ceto executive range are optionally available also with attractive wooden backrest shell.

Attractive and comfortable: the armrest of the CE 8306/9306 with elegant leather invites you to stay comfortably.



5 Jahre
Garantie

5 years
guarantee



EN
1335





ceto basic-Modelle überzeugen durch Sitzgefühl mit Permanent-Synchron-Effekt-Mechanik

The ceto basic models convince by seating comfort as a result of the permanent-synchron-effect-mechanism

Dynamisches Sitzen mittels Comfort-Synchronmechanik bei ceto comfort und Punktsynchronmechanik bei ceto executive

Dynamic sitting by the comfort synchron mechanism of ceto comfort and the point synchron mechanism of ceto executive



ceto basic: PSE-Permanent-Synchron-Effekt-Mechanik, 4-fach arretierbar mit Sicherheitsauslösung. Anlehndruck der Rückenlehne auf das Körpergewicht seitlich einstellbar von 45-110 kg, abnehmbares Sitzpolster, wechselbares Rückenlehnenpolster.

ceto comfort: Comfort-Synchronmechanik (Punktsynchron), 5-fach arretierbar mit Sicherheitsauslösung. Anlehndruck der Rückenlehne auf das Körpergewicht seitlich einstellbar von 45-120 kg. Sitztiefenverstellung um 6 cm, vorwählbare Sitzvorneigung (4°), abnehmbares Sitzpolster, wechselbares Rückenlehnenpolster.

ceto executive: Punkt-Synchronmechanik, 5-fach arretierbar mit Sicherheitsauslösung, Anlehndruck der Rückenlehne auf das Körpergewicht seitlich einstellbar von 50-120 kg.

ceto basic: PSE-permanent-synchron-effect-mechanism lockable in 4 positions with safety release. The contact pressure of the backrest can be adjusted between 45-110 kg, by a lateral lever, removable seat cushion, interchangeable backrest cushion.

ceto comfort: Comfort-synchron mechanism (point synchron) lockable in 5 positions with safety release. The contact pressure of the backrest can be adjusted between 45-120 kg by a lateral lever. Seat depth adjustment by 6 cm, pre-selectable seat tilt towards the front (4°), removable seat cushion, interchangeable backrest cushion.

ceto executive: Point synchron mechanism, lockable in 5 positions by safety release. The contact pressure of the backrest can be adjusted between 50-120 kg by a lateral lever.

ceto basic. Übersicht Survey

Modelle Bürostühle

Swivel chair models

CB 1320



CB 2320



Modelle Besucherstühle

Visitor chair models

KM 6300



KM 6306



18

Zubehör Accessories



Armlehnen A1

Armlehnen Kunststoff schwarz, mit PU-Auflage

Armrest A1

Plastic armrests black with PU-pad



Armlehnen A3

Armlehnen mit Alu-Träger in schwarz und PU-Auflage

Armrest A3

Armrests black, with PU-pad



Armlehnen A3 poliert

Armlehnen mit Alu-Träger poliert und PU-Auflage

Armrest A3 polished

Polished armrests, with PU-pad



Armlehnen A5 poliert

Armlehnen mit Alu-Träger poliert und PU-Auflage, 360° schwenkbar

Armrest A5 polished

Polished armrests, with PU-pad, 360° rotatable

CB 2320 inspiro



KM 7300



KM 7306



Fußkreuz poliert

Aluminium base
Aluminium-polished



Gestelle optional silber oder chrom


Optional frames
silver or chrome



Fußkreuz silber

Aluminium base
Aluminium-silver

**Lendenwirbelstütze nur
für: / Lumbar support only
for: CB 2320**



Schukra, per Handrad tiefenverstellbare Lordo- senstütze

*Schukra, lumbar support
depth adjustable by a hand
wheel*

Modelle Bürostühle

Swivel chair models

CT 1350



CT 2350



Modelle Besucherstühle

Visitor chair models

CT 8306



Zubehör Accessories



Armlehnen A1

Armlehnen Kunststoff schwarz, mit PU-Auflage

Armrest A1

Plastic armrests black with PU-pad



Armlehnen A3

Armlehnen mit Alu-Träger in schwarz und PU-Auflage

Armrest A3

Armrests black, with PU-pad



Armlehnen A3

Armlehnen mit Alu-Träger in silber und PU-Auflage

Armrest A3

Armrests silver, with PU-pad



Armlehnen A3 poliert

Armlehnen mit Alu-Träger poliert und PU-Auflage

Armrest A3 polished

Polished armrests, with PU-pad



Armlehnen A5 poliert

Armlehnen mit Alu-Träger poliert und PU-Auflage, 360° schwenkbar

Armrest A5 polished

Polished armrests, with PU-pad, 360° rotatable

CT 4350



CT 2350 inspiro



Fußkreuz poliert

Aluminium base
Aluminium-polished



**Gestelle optional
silber oder chrom**


Optional frames
silver or chrome



Fußkreuz silber

Aluminium base
Aluminium-silver

**Lendenwirbelstütze nur
für: / Lumbar support only
for: CB 2320**



**Schukra, per Handrad
tiefenverstellbare Lordo-
senstütze**

*Schukra, lumbar support
depth adjustable by a hand
wheel*

Modelle Bürostühle

Swivel chair models

CE 3316




CE 7396



Modelle Besucherstühle

Visitor chair models

CE 8306



Leder Armlehnen für CE 3316

Armlehne mit Leder überzogen

Leather armrests for CE 3316

Armrest covered with leather



Armlehnen A5 poliert CE 3316

Armlehnen mit Alu-Träger poliert und PU-Auflage, 360° schwenkbar

Armrest A5 polished

Polished armrests, with PU-pad, 360° rotatable



Gestelle optional silber oder chrom

Optional frames silver or chrome

Gestell CE 8306
optional chrom

*Frame CE 8306 optionally
chrome*



CE 9306



Fußkreuz poliert

Aluminium base
Aluminium-polished



**Designpolster für
CE 3316**

*Sitz- und Rücken-
fläche im Mittelteil
mit Polsterung aus
perforiertem Leder*

**Design cushion for
CE 3316**

*centre part of
seat and backrest
upholstered with
perforated leather*



Qualität aus Deutschland

Die gesamte Produktion von Original Steifensand befindet sich am Firmensitz in Freystadt. Hier werden unsere Produkte nach höchsten Qualitätsmaßstäben gefertigt. Aufgrund unserer langjährigen Erfahrung können wir auch Sonderwünsche schnell und flexibel realisieren.

Quality from Germany

The complete production of F.-Martin Steifensand is located in the headquarters in Freystadt. In this place our products are manufactured as per the highest quality standards. As a result of our long-time experience we are able to realise special requests in a quick and flexible way.

Sicher und zuverlässig

In der hauseigenen Entwicklungsabteilung werden alle STEIFENSAND®s kontinuierlich verbessert oder komplett neu konzipiert. Vor der Produktion müssen sich alle Prototypen ausführlichen Belastungstests unterziehen. Und auch in den Versand kommen nur STEIFENSAND®-Produkte, die einer ausführlichen Sicht- und Stabilitätsprüfung Stand gehalten haben.

Safe and trusty

All STEIFENSANDs are improved continuously or designed completely new in our own development department. All prototypes have to pass extensive load tests before they are put into production. Only STEIFENSAND products which hold up against a detailed visual check and stability test will be provided for delivery.

Individuelle Beratung

Die kompetenten Mitarbeiter von STEIFENSAND® sind, ebenso wie unsere Fachhandelspartner, in Sachen Sitzen immer für Sie da. Gerne gehen wir dabei auch auf individuelle Wünsche und Vorstellungen ein.

Individual support

The competent STEIFENSAND team as well as our dealer specialists are looking forward to being at your disposal when seating is concerned. We are also pleased to go into individual requests and ideas.

www.original-steifensand.de

Weitere Informationen zu unseren Produkten erhalten Sie bei / For more information to our products ask:

F.-Martin Steifensand Büromöbel GmbH | Thundorfer Straße 11 | 92342 Freystadt/Rettelloh

Telefon +49 (0) 9179/96 55 - 0 | Telefax +49 (0) 9179/96 55 - 44 | mail@original-steifensand.de