


endlich schlafen
hülsta-schlafsysteme



D

endlich schlafen
hülsta-schlafsysteme



www.huelsta.com

Herausgeber: hülsta-werke Hüls GmbH & Co. KG · Karl-Hüls-Str. 1 · D-48703 Stadtho
Postfach 1212 · D-48693 Stadtho · Tel.: +49 (0) 2563 86-0 · Fax: +49 (0) 2563 86-1417

©2019 by Verlag Chr. Schmidt, Stadtho · Stand: 09/2019 · Imprimé en Allemagne, printed in Germany · Entwurf und Konzeption gesetzlich geschützt, Irrtum vorbehalten, Konstruktions-, Farb- und Materialänderungen im Rahmen des technischen Fortschritts vorbehalten.

hülsta

www.huelsta.com

hülsta

guten morgen!

Ein guter Tag beginnt mit einer guten Nacht.

Genießen Sie die Zeit im Bett. Erholsam schlafen, entspannen und spüren, wie Sie sanft getragen und kuschelig verwöhnt werden.

Wir wünschen Ihnen lauter gute Nächte.

inhalt

04 wie sie sich betten **05** richtig liegen ist einfach **06** wie finde ich meine matratze?



07 matratzen **08** kaltschaum **14** federkern **20** boxspring



24 topper **25** visko **26** GELax **27** kaltschaum **29** partner



30 matratzenbezüge



32 kopfkissen



34 federholzrahmen **35** hülstaflex premium **36** hülstaflex comfort **37** hülstaflex basic



39 dream-teams

40 typenübersicht **42** voll vertrauen schlafen

wie sie sich betten

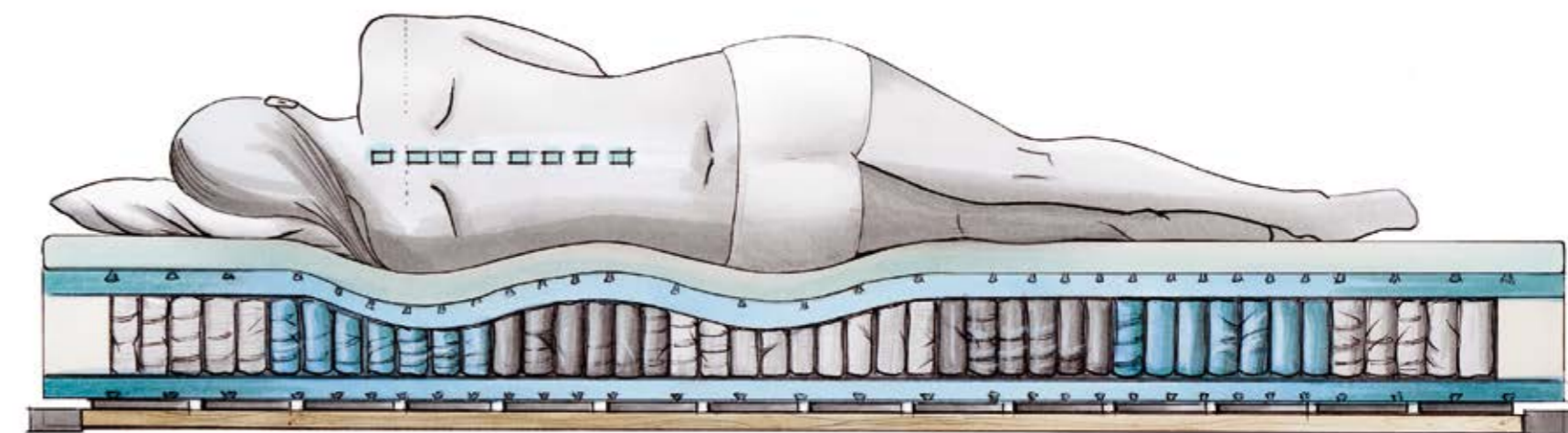
Woran Sie Ihr Traumbett erkennen? Ganz einfach: Sie möchten gar nicht mehr aufstehen! Schließlich lässt es sich darin nicht nur gut schlafen. Ein gemütliches Frühstück im Schlafanzug, kuscheln, träumen, lesen oder fernsehen – wohlfühlen und zuhause sein.

Für all das finden Sie bei hülsta Schlafsysteme aus Federholzrahmen, Matratzen, Toppfern und Kissen, die Sie nach Ihren Wünschen kombinieren. Nehmen Sie sich Zeit, um in Ruhe auszuwählen, wie Sie sich betten möchten. Es lohnt sich. Denn ein Drittel unseres Lebens verbringen wir im Bett. Und vielleicht noch etwas mehr ...



richtig liegen ist einfach

hülsta-Schlafsysteme machen es Ihnen leicht, herrlich entspannt und zugleich anatomisch richtig zu liegen. Ihr Körper wird abgestützt, wo er es benötigt, ohne Ihre Bewegungsfreiheit einzuschränken. Ihr Körper wird auf sieben angepassten Zonen der Matratze unterschiedlich weich oder fest gebettet. Ihre Muskeln können vollkommen loslassen. Klimafunktionen in Matratzen, Toppfern und Kissen sorgen für die perfekte Regulierung von Feuchtigkeit und Wärme. Unsere Schlafsysteme verbinden clevere Funktionen mit himmlischem Komfort. Lernen Sie die verschiedenen Varianten kennen und probieren Sie aus, wie gut es sich auf einem hülsta-Bett liegt. Ihr Fachhändler freut sich auf Ihren Besuch.



wie finde ich meine matratze?

Bei der Auswahl Ihrer Matratze sollten Sie anspruchsvoll sein. Denn Wohlbefinden und Lebensfreude werden ganz wesentlich von der Qualität des Schlafens beeinflusst. Wie sich das Liegen anfühlen sollte, damit Sie frisch und voller Energie in den nächsten Tag starten, hängt von Ihren Wünschen und Bedürfnissen ab.

Deshalb gibt es bei hülsta auch nicht eine Matratze für alle, sondern verschiedene Matratzentypen, die den Bedürfnissen unterschiedlicher Menschen entgegenkommen. Wählen Sie zwischen Federkern oder Kaltschaum mit bis zu drei Härtegraden und vielseitigen Bezugsstoffen.

weicher oder fester liegen?

An jeder hülsta-Matratze finden Sie eine Angabe zum Härtegrad. Ihr Body-Mass-Index hilft Ihnen bei der Orientierung, welcher Härtegrad für Sie in Frage kommt. So berechnen Sie ihn:

$$\frac{\text{KÖRPERGEWICHT in kg, z.B. 75}}{(\text{KÖRPERGRÖSSE}^2 \text{ in m, z.B. } 1,78^2)} = \text{BMI, z.B. } 23,66$$

Bei den abgebildeten Matratzen finden Sie Piktogramme, anhand derer Sie die wichtigsten Matratzen-Merkmale ablesen und vergleichen können. Neben dem Härtegrad werden z. B. die Matratzenhöhe angegeben und Eigenschaften wie die Wärmeeinstufung und die Druckentlastung der Matratze dargestellt.



matratzen


So möchte ich schlafen! Ihr Körper ist einmalig, und Ihre Schlafbedürfnisse sind es auch. hülsta hat für Sie und Ihre Wünsche die richtige Matratze.

kaltschaum




hülsta-Kaltschaummatratzen geben die Einstellungen des Federholzrahmens besonders gut an den liegenden Körper weiter. Das hochwertige Material und die funktionell unterschiedlichen Schichten werden verschiedensten Bedürfnissen gerecht. Wer ein trockenes, nicht zu kühles Schlafklima bevorzugt, liegt hier richtig.

federkern



Das komfortable Liegegefühl von hülsta-Federkernmatratzen ist unübertroffen. Die große Zahl hochwertiger Federn im Kern sorgt für das angenehme Schwingverhalten und federt jede Bewegung flexibel ab. Die optimale Matratze für alle, die ein trockenes und eher kühles Schlafklima lieben.




kaltschaummatratzen

Kaltschaummatratzen von hülsta bestehen aus einem einheitlichen Kern oder sind mehrschichtig aufgebaut, um unterschiedliche Liegeeigenschaften zu erzielen. Sie geben die Einstellungen flexibler Federholzrahmen besonders gut an den liegenden Körper weiter. So findet jeder die individuell richtige Matratze.

hülsta verwendet ausschließlich hochwertige Schäume mit einem besonders hohen Raumgewicht. Die überdurchschnittlich gute Belüftung sorgt zusammen mit unseren Lüftungskanälen für ein sehr gutes Schlafklima.

AirDream 8000 thermo visko-kaltschaummatratze

UNSERE
EMPFEHLUNG
kaltschaum




Eine Matratze – individuell wie Ihr Körper. Wendbar mit einer Visko-therm- und einer Kaltschaum-Seite. Visko-therm reagiert auf Wärme und Gewicht des ruhenden Körpers, ohne die Bewegungsfreiheit einzuschränken. Lüftungsführung für optimalen Wärme- und Feuchtigkeitstransport.



AirDream 7000

kaltschaummatratze




Eine ergonomisch angepasste Mehrzonen-Abstützung und unterschiedlich feste Federelemente im Matratzenkern geben dem Körper in jeder Schlafposition den richtigen Halt, ohne die Bewegung einzuschränken. Vertikal und horizontal durchziehen Lüftungskanäle die Matratze und sorgen für ein optimales Schlafklima.



AirDream 2000

kaltschaummatratze




Die Kaltschaummatratze mit der integrierten Klimafunktion. Die Schnitttechnik des hochwertigen Kaltschaums lässt die Luft unter dem ruhenden Körper optimal zirkulieren. Feuchtigkeit wird zuverlässig abtransportiert. Ein trockenes, angenehm warmes Klima entsteht und fördert den ruhigen Schlaf.




AirDream smart

kombischaummatratze*




Attraktives Modell zum Thema Kombischaum mit allen guten Eigenschaften, die eine Matratze zum Testsieger machen. Hochwertiges Material mit funktionellem 3D-Mesh-Bezug in bester hülsta-Verarbeitung.



* Kernmitte HRV-Schaum + HR-Kaltschaum






federkernmatratzen

Tonnentaschenfederkernmatratzen haben einen Kern aus vielen Federn unterschiedlicher Härte, die einzeln in Taschen eingenäht sind. Sie bringen den Körper punktgenau in die richtige Lage. Das leichte Nachschwingen bei jeder Bewegung vermittelt ein angenehm schwebendes Liegegefühl, das viele Menschen als besonders entspannend empfinden. So wird ein tiefer, ruhiger Schlaf gefördert.

Der Federkern wird mit unterschiedlichen Materialien bedeckt, die je nach Wahl verschiedenartige Liegeeigenschaften vermitteln. Die hülsta-Lüftungs-Funktionen sorgen für ein angenehm trockenes und kühles Schlafklima.

TopPoint gel federkernmatratze

UNSERE
EMPFEHLUNG
federkern



Auf einer Gel-Matratze liegen Sie unvergleichlich soft und angenehm. Ihr Körper sinkt weich ein, die Wirbelsäule wird gestützt, die Muskeln entlastet und Druckpunkte reduziert. Genießen Sie ein wunderbar schwebendes Liegegefühl – schwerelos und kuschelig zugleich.



TopPoint 4000

federkernmatratze



Eine Matratze mit ergonomisch optimalen Liegeeigenschaften. Der Aufbau des Kerns, kombiniert mit komfortablen Kaltschaum-Schichten, sorgt für eine körpergerechte Abstützung in allen Schlafpositionen und ein ideales Schlafklima. Gut, um vollkommen zu entspannen und erholt aufzuwachen.



TopPoint 1000

federkernmatratze



Die strukturierte Oberfläche des Kaltschaums auf dem Federkern schafft durch ihren überzeugenden Soft Effekt ein besonders angenehmes Liegegefühl. Ein wirkungsvolles Klimasystem transportiert Feuchtigkeit und Wärme aus dem Kern nach außen. So wird Ihr Schlaf ruhig und erholsam.



TopPoint 500

federkernmatratze



Der Federkern ist mit einer Schicht aus hochelastischem Kaltschaum abgepolstert, der dank seiner guten Rückstellkraft schnell wieder in seine Form zurückkehrt. So behält diese Matratze lange ihre Qualität und die guten Liegeeigenschaften.





**EINES DER 6
SCHÖNSTEN***
boxspring
betten

So schön kann Boxspring sein.
Mit hülsta.

* Artikel »makeyourhome« 02/2016

boxspring – was ist das?

Wenn Sie Schlafkomfort auf höchstem Niveau lieben, sollten Sie sich für ein Boxspring-Bett von hülsta entscheiden. Drei Schichten machen es so unglaublich bequem.



box

Die Box ist ein Grundrahmen, der fest verpolsterte hochwertige hülsta-Federn enthält. Sie bildet die Basis jedes Boxspring-Bettes und entspricht in Länge und Breite der Matratze, die darüber liegt.

matratze

Bei einem Boxspring-Bett liegt eine Tonnentaschenfederkern-Matratze auf der Box und sorgt für das typische Schwingverhalten. Wählen Sie zwischen unseren speziellen Boxspring-Matratzen hülsta deluxe MTK und hülsta deluxe MTL und allen anderen Matratzen von hülsta.

topper

Als zusätzliche weiche Schicht auf die Matratze gelegt, schafft ein Topper ein noch komfortableres Liegegefühl. Wählen Sie zwischen den wunderbar soften hülsta-Varianten aus Kaltschaum oder Viskoschaum.

**BESTENS
GEEIGNET**
für
boxspring

deluxe MTL

federkernmatratze



Diese besonders komfortable Federkernmatratze hat einen integrierten Topperkern aus hochwertigem Stifflatex, der auf Wunsch ganz einfach abgenommen werden kann. Der exklusive Matratzenbezug kombiniert Klimafaser mit Schurwolle und fühlt sich ganz einfach unglaublich soft und angenehm an – eben deluxe.



**BESTENS
GEEIGNET**
für
boxspring

deluxe MTK

federkernmatratze



Eine voluminöse Matratze mit viel Komfort – perfekt für Ihr Boxspring-Bett. Mikro-Federn und Luxus-Polsterung schenken wunderbar entspannende Druckentlastung in zwei Phasen. Optimale Luftzirkulation im Kern, in der Polsterung und im Bezug schafft ein perfekt trockenes Schlafklima, das den ungestörten Schlaf fördert.



topper

Gute Nachricht für alle, die Schlaf-Komfort vollkommen genießen und sich etwas mehr Luxus gönnen möchten.
Mit einem Topper als zusätzlicher Auflage auf der Matratze wird Ihr Bett noch weicher und kuscheliger.
Nicht nur für Boxspring-Betten!

visko



Der Viskohermkern in diesem Topper reagiert auf Wärme und Gewicht des Liegenden und lässt den Körper tiefer einsinken. Die gute Druckverteilung und hohe Rückstellkräfte des Materials sorgen für uneingeschränkte Bewegungsfreiheit in jeder Lage.

GELax



Der hochwertige Tencel-Bezug des GELax Topper bleibt lange bauschig und sorgt zusammen mit der Feinpolsterung aus Klima-Hohlfaser für einen schönen Kuschelfaktor und durch die hydrophile Veredelung für den perfekten Feuchtigkeitstransport.

kaltschaum



Ein spürbares Plus an Komfort verbindet dieser Topper mit allen Funktionen einer hülsta-Matratze: individuelle Druckentlastung und wirkungsvolle Klimatisierung für ungestörten Schlaf.

partner

kaltschaum und/oder visko



Bei hülsta wählen Sie zwischen zwei Varianten des Partner Toppers. Dem durchgängigen Topper in Doppelbettgröße ohne Reißverschluss und der flexiblen Alternative mit Reißverschluss. Dieser Partner Topper kann durch den speziellen Splitt-Reißverschluss im Kopf- und Fußbereich verschieden weit getrennt werden und ist dadurch auch für motorisierte Federholzrahmen verwendbar.


visko topper



Der Topper mit dem individuellen Kuschelfaktor: Der Visko Topper formt sich nach Temperatur und Gewicht des ruhenden Körpers. In jeder Position sinkt der Körper angenehm ein und wird zugleich perfekt abgestützt. Für ein wunderbar entspanntes Schlafgefühl.

ca. 4 cm
KERNHÖHE

GELax topper



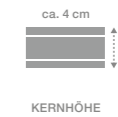
Ein besonderer GELax-Schaum mit Memory-Effekt wird für den neuen Topper verwendet, dessen positive Eigenschaften für erholsame Nächte sorgen. Der GELax-Schaum unterstützt Ihren Körper und wirkt druckentlastend. Dabei verfügt das Material über eine hohe Anpassungsfähigkeit, die Ihnen ein angenehmes Liegegefühl beschert. Ein weiterer Pluspunkt: Der neue Topper ist besonders atmungsaktiv, so dass ein ausgeglichenes Schlafklima ermöglicht wird.



kaltschaum topper



Hochwertiger Kaltschaum, eingeteilt in mehrere Zonen, mit einer speziellen Schnitt-Technik und hülsta-Lüftungsfunktion. Gibt dem Körper den richtigen Halt und sorgt für das ideale Schlafklima während der Nacht. Besonders angenehm, wenn Sie es nachts kuschelig warm mögen.



kaltschaum topper komfort 500 ks



Ein herrlich weicher Kaltschaum Topper, der den Körper angenehm einsinken lässt und von Druck entlastet. Die hohe Rückstellkraft des Schaums sorgt dafür, dass Sie sich frei und ungehindert bewegen können. Gut für ungestörten Schlaf.



partner topper GELax, kaltschaum, visko



Alles geht: Ein durchgängiger Topper über beide Matratzen oder eine trennbare Kombination aus zwei gleichen oder zwei verschiedenen Kernen. Der Partner Topper mit Splitt-Reißverschluss kann komplett getrennt oder teilweise von oben oder unten geöffnet werden, um verstellbare Federholzrahmen in unterschiedlichen Positionen nutzen zu können.

matratzenbezüge

Körper und Matratze sind sich Nacht für Nacht ganz nah. Deshalb legen wir bei der Auswahl der Bezugsstoffe für hülsta-Matratzen höchste Maßstäbe an. Außer praktischen Vorzügen weisen unsere Bezüge noch weitere Funktionen auf, die Ihren guten Schlaf fördern.

Relief-Doppeltuch



Das Original hülsta Relief-Doppeltuch kombiniert hohe Gebrauchstauglichkeit, Haltbarkeit und angenehme Haptik. Die Feinpolsterung des Bezuges verwendet Klimawatte, die die Luftzirkulation des Matratzenkerns unterstützt.

320 g/m², 83% Polyester, 17% Viskose

Erhältlich für TopPoint 500

3D-Mesh-Bezug



Dieser Bezug ist ein funktionelles Multitalent: Seine hochelastische dreidimensionale Struktur verbindet wirkungsvollen Druckausgleich in jeder Schlafhaltung des ruhenden Körpers mit effektiver Thermoregelung und sehr gutem Feuchtigkeitsaustausch. So wird das Schlafklima optimiert und ein überzeugender Schlafkomfort erzielt.

330 g/m², 100% Polyester

Erhältlich für AirDream smart

Volumenstretch-Bezug



Der perfekte Bezug um die hervorragenden Kerneigenschaften hochwertiger hülsta-Matratzen zu unterstützen. Perfekte Körperabstützung und Klimatisierung sorgen für ungestörten Schlaf. Das dauerhaft flexible Doppeltuch aus hochwertigem Strick ist angenehm weich im Griff und fühlt sich soft und kuschelig an.

550 g/m², 74% Polyester, 25% Viskose, 1% Lycra

Erhältlich für AirDream 7000, AirDream 8000, TopPoint gel, TopPoint 4000

TENCEL®



Die Markenfaser aus Holz bietet viele Vorteile: Hautverträglichkeit, Feuchte-Management, Hygiene und elektrostatische Eigenschaften sind sehr gut. Der Bezug bleibt lange bauschig und sorgt zusammen mit der Feinpolsterung aus Klima-Hohl-Faser für einen schönen Kuschelfaktor.

360 g/m², 69% Polyester, 31% Lyocell

Erhältlich für AirDream 2000, AirDream 7000, AirDream 8000, TopPoint 1000, TopPoint 4000

deluxe Matratzenbezug



Die Matratzenoberseite ist mit einem hochwertigen gestrickten Drell in Web-Optik bezogen, der besonders klimafreundlich ist und eine wunderbar wertige Haptik hat. Überschüssige Wärme und Feuchtigkeit werden schnell abtransportiert – Sie schlafen stets in einem angenehm trockenen, gesunden Klima. Die kuschelige Feinpolsterung verwendet ein Naturgemisch aus Schurwolle/Ingeo.

550 g/m², 74% Polyester, 25% Viskose, 1% Lycra

Erhältlich für deluxe MTK, deluxe MTL

Alle Bezüge sind teilbar, abnehmbar und waschbar. Bitte beachten Sie auch die weiterführenden Informationen in der Typenliste und die Pflegehinweise am Produkt.

Alle Bezüge sind teilbar, abnehmbar und waschbar. Bitte beachten Sie auch die weiterführenden Informationen in der Typenliste und die Pflegehinweise am Produkt.



kopfkissen

hülsta-Kopfkissen stützen Kopf und Nacken weich ab und verteilen den Druck in Seit- und Rückenlage gleichmäßig. Alle sind individuell in der Höhe an Körper und Liegefläche anpassbar. Die Vertikalbelüftung im Kern sorgt für gutes Klima.

AirDream k 2000



Ein patentierter Kern aus hochwertigem Kaltschaum macht das Liegen auf diesem Kissen sehr angenehm. Komfortable Nackenabstützung. Herausnehmbare Schicht (2 cm) für individuelle Höhenanpassung.



QUERSCHNITT
Kissen-Anpassungsmöglichkeiten

AirDream k 2500



Vielfalt durch Formgebung: Zwei keilförmige Schichten können unterschiedlich zusammengesetzt oder einzeln genutzt werden. Unterschiedlich feste Seiten geben dem Kopf die individuell angenehmste Abstützung.



QUERSCHNITT
Kissen-Anpassungsmöglichkeiten

AirDream mk 3000



Soft und flexibel passt sich dieses Kissen dem Schläfer an. Die Kernkombination aus Visko- und Kaltschaum-Schicht schafft eine unvergleichlich entspannende Abstützung. Drei Liegehöhen durch Drehen der Kernhälften möglich.



QUERSCHNITT
Kissen-Anpassungsmöglichkeiten

federholzrahmen

hülsta-Federholzrahmen sind – nicht nur durch die weltbeste Federholzleiste – eine Klasse für sich. Mit ihrer patentierten Leistenlagerung und Härteverstellung schenken Sie Ihnen die gewünschte Abstützung und ein unvergleichliches Liegegefühl.


hülstaflex premium



WELTBESTE
FEDERHOLZ-
LEISTE

Erholsam schlafen und gemütlich relaxen: Mit diesem Federholzrahmen genießen Sie Entspannung in jeder Körperhaltung. Patentierte Leisten in speziellen Lagern geben dem ganzen Oberkörperbereich die gewünschte Abstützung und ein schwebendes Liegegefühl. Als motorisiertes Modell – auf Wunsch mit Fernbedienung – auch für Sitzpositionen geeignet.


hülstaflex comfort



WELTBESTE
FEDERHOLZ-
LEISTE


Original hülsta-Leisten tragen Ihren Körper wie auf Händen. Patentierte Härteregler in der Mitte erlauben die stufenlose Einstellung der gewünschten Festigkeit. Kopf- und Fußteil lassen sich individuell anstellen. Die praktische Lift-Funktion macht den Raum unter dem Fußteil bequem zugänglich.

hülstaflex basic



Weil jeder Körper anders ist, können Sie diesen Federholzrahmen individuell einstellen. Wählen Sie mit den patentierten Härtereglern im Mittelbereich, wie fest oder weich Sie liegen möchten. Auch mit verstellbarem Rücken- und Fußteil erhältlich.

hülstaflex premium




UNSER
BESTER

federholz-
rahmen

12*

GARANTIE
12 Jahre

Der hülstaflex premium ist in folgenden Ausführungen erhältlich:



hülstaflex comfort

hülstaflex basic



12
✓
GARANTIE
12 Jahre



Der hülstaflex comfort ist in folgenden Ausführungen erhältlich:



12
✓
GARANTIE
12 Jahre

PATENT
Rutschsicherung

0-26°
Kopfteilanstellung

0-50°
Liftfunktion

Der hülstaflex basic ist in folgenden Ausführungen erhältlich:



5
✓
GARANTIE
5 Jahre

PATENT
Rutschsicherung

0-26°
Kopfteilanstellung




dream-teams

Unsere Dream-Teams sind perfekt kombinierte Federholzrahmen und Matratzen für entspanntes Liegen und erholsamen Schlaf. Probieren Sie es aus oder finden Sie die Kombipartner für Ihr eigenes Dream-Team. Ihr Fachhändler berät Sie gern.




hülstaflex premium

Seite 35




AirDream smart
Seite 12



AirDream 8000
Seite 13

hülstaflex comfort

Seite 36





TopPoint 4000
Seite 21



TopPoint gel
Seite 19

hülstaflex basic

Seite 37



TopPoint 500
Seite 23



AirDream 2000
Seite 15

typenübersicht

Hier finden Sie alle vorgestellten Produkte noch einmal in der Übersicht. Angaben zu den erhältlichen Abmessungen und Varianten in der Typenübersicht erleichtern Ihnen Auswahl und Planung. Beachten Sie auch unsere Dream-Teams. Die passende Größe ist nicht dabei? Viele Sondergrößen können wir auf Wunsch fertigen. Fragen Sie Ihren Fachhändler.

federholzrahmen

für Bettinnenbreiten 70, 80, 90, 100, 120 und 140 sowie Bettinnenlängen 190, 200, 210 und 220

hülstaflex premium



hülstaflex comfort



hülstaflex basic




Höhe	ca. 9,5	ca. 10,5	ca. 5,5
------	---------	----------	---------

matratzen

für Bettinnenbreiten 70, 80, 90, 100, 120, 140, 160, 180 und 200 sowie Bettinnenlängen 190, 200, 210 und 220

AirDream 8000 thermo kaltschaum



AirDream 7000 kaltschaum



AirDream 2000 kaltschaum




Höhe	ca. 21,0 und 24,0 cm	ca. 21,0 und 24,0 cm	ca. 20,0
------	----------------------	----------------------	----------

matratzen

für Bettinnenbreiten 70, 80, 90, 100, 120, 140, 160, 180 und 200 sowie Bettinnenlängen 190, 200, 210 und 220

AirDream smart kaltschaum



TopPoint gel federkern



TopPoint 4000 federkern



Höhe	ca. 20,0	ca. 23,0	ca. 21,0 und 24,0 cm
------	----------	----------	----------------------

matratzen

für Bettinnenbreiten 70, 80, 90, 100, 120, 140, 160, 180 und 200 sowie Bettinnenlängen 190, 200, 210 und 220

TopPoint 1000 federkern



TopPoint 500 federkern



Höhe	ca. 24,0	ca. 21,0
------	----------	----------

matratzen

für Bettinnenbreiten 70, 80, 90, 100, 120, 140, 160, 180 und 200 sowie Bettinnenlängen 190, 200, 210 und 220

deluxe MTL federkern



deluxe MTK federkern



Höhe	ca. 34,0	ca. 31,0
------	----------	----------

topper

für Bettinnenbreiten 80, 90, 100, 120, 140, 160, 180 und 200 sowie Bettinnenlängen 200, 210 und 220

kaltschaum topper komfort 500 ks



kaltschaum topper



visko topper



GELax topper



Höhe	ca. 6,0	ca. 8,0	ca. 8,0	ca. 4,0
------	---------	---------	---------	---------

kopfkissen

Kissenmaß ca. 31 x 71 (passend für Kissenbezüge 40 x 80)

AirDream k 2000 kaltschaum



AirDream k 2500 kaltschaum



AirDream mk 3000 kaltschaum / visko



Höhe	ca. 11,0	ca. 12,0	ca. 12,0
------	----------	----------	----------

bezüge



voll vertrauen schlafen



Mit dem Namen hülsta verbinden wir ein Qualitätsversprechen, das jedes unserer Produkte einlöst. Darauf dürfen Sie vertrauen. Stellen Sie sich Ihr Wunschbett zusammen und verlassen Sie sich darauf, dass alles nach den hohen deutschen Qualitätsstandards gefertigt und geprüft wurde.

Was immer wir tun – wir wollen auch morgen dazu stehen können. Aus dieser Verantwortung heraus, verwenden wir bewusst Materialien, die in Herstellung und Verwendung so verträglich wie möglich für Mensch und Umwelt sind. Prüfsiegel und Zertifikate garantieren Ihnen die Einhaltung strenger Anforderungen.

Für unsere Qualitätsprodukte gewähren wir je nach Komponente von 3 bis 12 Jahren Garantie. Bitte beachten Sie die Angaben an den einzelnen Produkten oder fragen Sie Ihren Fachhändler. Näheres zur hülsta-Garantie und zur Pflege Ihrer hülsta-Produkte erfahren Sie im Gütepass, der Ihnen bei der Lieferung übergeben wird.

Goldenes M



Zertifizierung durch die Deutsche Gütegemeinschaft Möbel* auf Basis der Prüfgrundlagen des »Blauen Engel Matratzen« RAL ZU 119, RAL 430 Gesundheit und Umwelt und der RAL GZ 430/6 Matratzen.

Blauer Engel



www.blauer-engel.de/uz38

Der blaue Engel Matratzen: Alle hülsta-Matratzen (außer AirDream easy) erfüllen die Anforderungen, an die die Vergabe dieses Zertifikats gebunden ist.

Der blaue Engel Möbel: Alle hülsta-Federholzrahmen tragen dieses Zertifikat.

GS Zeichen



ID 1111209743

Eine komplette GS Zertifizierung für alle Federholzrahmen, insbesondere auch die motorischen Produkte bietet hülsta als einer von wenigen Herstellern am Markt. Bei hülsta ist das Standard. Auf Basis einer Fülle europäischer Normen garantiert dieses Zeichen geprüfte Sicherheit der Nutzung und dauerhafte Belastbarkeit.

Emissionslabel



Mit diesem neuen Label fasst die Deutsche Gütegemeinschaft Möbel* im Prinzip die Anforderungskataloge des Blauen Engel Matratzen und Möbel sowie des ÖKO TEX Standard Klasse I und II zusammen. Alle hülsta-Schlafsysteme weisen die beste Emissionsklasse A auf!

Normen

hülsta Schlafsysteme halten alle in diesem Segment geltenden Normen ein. Garantiert.

DIN EN 1725: Europäische Norm für die Sicherheit aller Teile des gebrauchsfertig aufgestellten Bettes

DIN EN 1334: Europäische Maßnorm für alle Teile des Bettes

DIN EN 1957: Funktionelle Eigenschaften der Matratze

DIN SPEC 68200: Prüfverfahren zur Bestimmung funktionsmechanischer Eigenschaften von Zonenmatratzen

RAL Gütezeichen

Alle hülsta-Schlafsysteme halten lange, sind umweltverträglich und leicht bedienbar, funktionieren zuverlässig und das herstellende Personal ist kompetent und auf dem neuesten Wissensstand. Geprüfte Qualität mit RAL Gütezeichen.

RAL GZ 430/6: Matratzen

RAL GZ 430: Gesundheit und Umwelt

RAL UZ 119: Dies sind die Anforderungen des »Blauen Engel Matratzen«. Sie besagen u. a., dass in die verwendeten Kaltschäume unter 1% Füllstoffe (z. B. Kreide) gemischt sein dürfen, um das Qualitätsmerkmal Raumgewicht zu manipulieren.

ÖKO TEX Standard

ÖKO TEX Standard 100, Klasse I (Baby):

Die strengste Norm (strenger als Klasse II) für die Qualität von Matratzen. Alle hülsta-Matratzen erfüllen sie in allen Teilen.

