

# Reihe CN



Alles aus einem System: Elektromotorischer Sitz-Stehtisch, Klapptisch, Besprechungstisch und Konferenzanlage. Mit der **Reihe CN**, ein klassischer C-Fuß mit extraflachen Fußauslegern, lassen sich alle Bereiche der Arbeitswelt aus einer Formensprache und einem System möblieren.



Die Reihe CN umfasst als Produktfamilie Sitz-Stehtische und Konferenztische in designgleicher Gestaltung. Im Zuge eines Produktrelaunches wurden weitere technische Verbesserungen vorgenommen, dabei wurden die wesentlichen Designmerkmale, wie z.B. der extraflache Fußausleger, unverändert belassen.

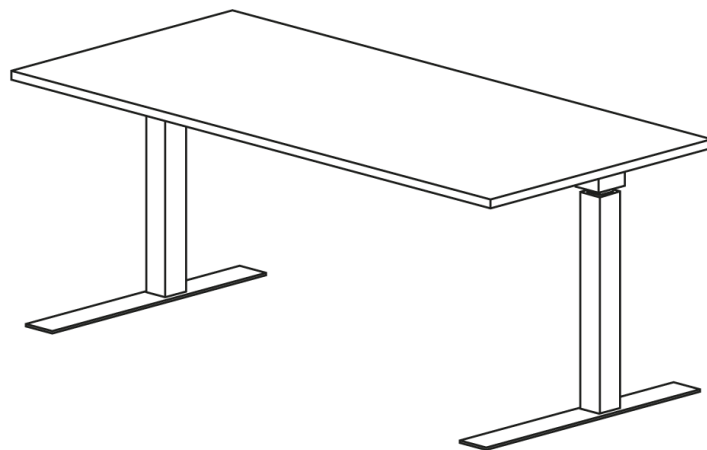
Eines der Hauptmerkmale unserer neuen Reihe CN ist der besonders leise elektromotorische Antrieb. Mit einer Geräuschkentwicklung von weniger als 42 Dezibel trägt dieser Motor zu einer angenehmen und konzentrierten Arbeitsatmosphäre bei.

Ergänzt wird diese technische Verbesserung durch ein intuitives designausgezeichnetes Bedienelement.

Zusätzlich eröffnet die Reihe CN mit Fußseitenteilen als Quadrat- oder Rundrohr ein großes Spektrum der individuellen Gestaltung von Büroräumen. Unterschiedliche Optionen der Elektrifizierung bieten zudem zahlreiche Funktionalitäten des Kabelmanagements für einen einfachen und schnellen Zugriff des Nutzers auf die Elektrifizierung.




# Produktmerkmale



- **Produktfamilie:**
  - Elektromotorische Sitz-Stehtische
  - Konferenzenanlagen
- **Fußformen mit extra flachen Fußauslegern:**
  - C-Fuß (Arbeitstische)

- T-Fuß (Konferenztische)
- Wahlweise als Rundrohr oder Quadratrohr
- **Bedienelement:**
  - Das Bedienelement ist designausgezeichnet und selbsterklärend
  - Die Bedienung ist durch Kippschalter intuitiv und barrierefrei
- **Premium Auffahrschutz:**
  - Unser Tisch ist standardmäßig mit Premium Auffahrschutz ausgestattet
- **Höheneinstellungsvarianten**
  - Arbeitstische mit elektromotorischer Höhenverstellung: dreisäulig (650 – 1.280 mm). Großer Hubbereich: um eine größere Nutzergruppe zu bedienen und individuellen Komfort zu bieten.
- **Tischplattenstärken:** 19 und 25 mm
- **Säulen und Steuerung**
  - Die elektromotorischen Tische fahren mit einer sehr angenehmen Geschwindigkeit von 50 mm/sec
  - Der Antrieb wird mit einer Lautstärke von < 42 dB als sehr leise empfunden
  - Der Stromverbrauch ist sehr gering und liegt bei 0,1W
  - Das Anfahrverhalten der Tische ist sehr ruhig und gleichmäßig
- **Besonderheiten Konferenztische:**
  - Konferenztische mit fixer Höhe oder elektromotorisch höhenverstellbar für Besprechungen im Stehen
  - Komfortable werkzeuglose Verkettung zu großen Konferenztischen möglich
  - Wahlweise als Rechteck- oder Bootsformtisch
  - Gestelle seitlich eingerückt – für komfortables Sitzen vor Kopf
  - Optional mit Userbase erhältlich, für komfortablen Zugriff auf Elektrifizierung über die ophelis Userbase

# Elektrifizierung



## Elektrifizierungsoptionen


- Feste Tischplatte mit abklappbarem Kabelkanal
- Schiebepplattenfunktion optional mit eingelassener Bürstendichtung an der Tischhinterkante
- Komfortelektrifizierung mit Funktionsschiene am hinteren Plattenende zur Anbringung additiver Elemente sowie Schiebepplatte mit Bürstendichtung
- Sauberes Kabelmanagement durch flexible Kabelkette oder Kabelstrumpf zur Führung der Kabel bis zur Stehhöhe sowie Stahlkabelkanal zur unsichtbaren Kabelführung am Bein; Handling: werkzeuglos leicht abnehmbar durch Clipsbefestigung
- Netbase: Für direkten, komfortablen Zugriff auf Strom- und Datenanschlüsse mit Bürste für Staubdichtigkeit und zur Fixierung der Kabel (nur bei fester Tischplatte)
- Netbox: Anschlüsse sind direkt am Tisch für den User zugänglich – individuell bestückbar mit Strom- und Datenanschlüsse
- Kabelauslässe: Rund oder eckig passend zum Tischgestell (nur bei fester Tischplatte), auch an der Tischhinterkante anbringbar

# Farben und Materialien


## Gestelle



Lichtweiß  
(RAL 9016)



Silbermetallic  
(RAL 9006)



Tiefschwarz  
(RAL 9005)

## Oberflächen: Furnier



Ahorn Natur



Ahorn Natur  
geölt



Eiche  
weißgekalkt



Eiche  
weißgekalkt  
geölt



Eiche Natur




Eiche geölt



Buche Natur



Kirschbaum



Kirschbaum  
geölt



Nussbaum



Nussbaum geölt



Räuchereiche



Eiche schwarz



## Oberflächen: Melamin



Atlasweiß




Cremeweiß




Softweiß




Lichtgrau




Seidengrau



Graubraun



Graphit



Schwarz



Ahorn Dekor



Eiche hell



Buche hell


## Oberflächen: Lack




Verkehrsweiß  
(RAL 9016)




Cremeweiß  
(RAL 9001)



Seidengrau  
(RAL 7044)



Eisengrau  
(RAL 7011)



Graubraun  
(RAL 8019)